



Subdirección de servicios Forenses
Boletín estadístico mensual
Niños, Niñas y Adolescentes
Grupo Centro de Referencia Nacional sobre Violencia-GCERN

Septiembre 2023





Lesiones Fatales septiembre 2023*

*Cifras Preliminares

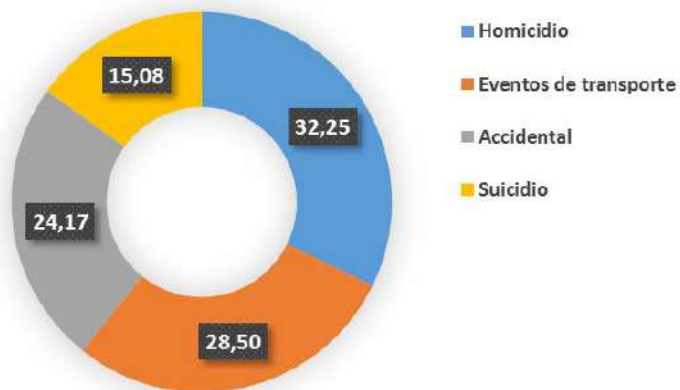
Muertes violentas en Niños, Niñas y Adolescentes, según sexo.

Colombia, comparativo, años 2022* y 2023* (enero- septiembre)

Manera de Muerte	Año 2022*				Año 2023*			
	Hombre	Mujer	Indeter.	Total	Hombre	Mujer	Indeter.	Total
Homicidio	381	87	1	469	376	70	1	447
Eventos de transporte	253	102	-	355	285	110	-	395
Accidental	262	100	-	362	253	82	-	335
Suicidio	134	102	-	236	118	91	-	209
Total	1.030	391	1	1.422	1.032	353	1	1.386

Porcentaje muertes violentas en Niños, Niñas y Adolescentes, según manera.

Colombia, año 2023* (enero- septiembre)



Nota Aclaratoria: Cuando se clasifica un caso en la categoría homicidio no se tipifica el delito, tampoco se hacen juicios de responsabilidad, toda vez que estas actividades son competencia de la Fiscalía General de la Nación y los Jueces de la República. La clasificación, de carácter forense, se genera en el contexto de la información aportada por la autoridad, los hallazgos durante el procedimiento de necropsia. La definición de homicidio aplicada por el Instituto Nacional de Medicina Legal y Ciencias Forenses, desde el punto de vista médico legal es “El que matare a otro”; de forma intencional o no intencional.

Muertes violentas en Niños, Niñas y Adolescentes, según grupo de edad y manera de muerte.

Colombia, año 2023* (enero- septiembre)

Grupo de edad	Homicidio	Eventos de transporte	Accidental	Suicidio	Total
(00 a 04)	32	50	134	-	216
(05 a 09)	15	34	47	1	97
(10 a 14)	38	65	72	83	258
(15 a 17)	362	246	82	125	815
Total	447	395	335	209	1.386






Muertes violentas en Niños, Niñas y Adolescentes, según ciclo vital y manera de muerte.

Colombia, año 2023* (enero- septiembre)

Ciclo vital	Homicidio	Eventos de transporte	Accidental	Suicidio	Total
Primera infancia (00 a 05)	33	58	140	-	231
Infancia (06 a 11)	19	37	53	16	125
Adolescencia (12 a 17)	395	300	142	193	1.030
Total	447	395	335	209	1.386

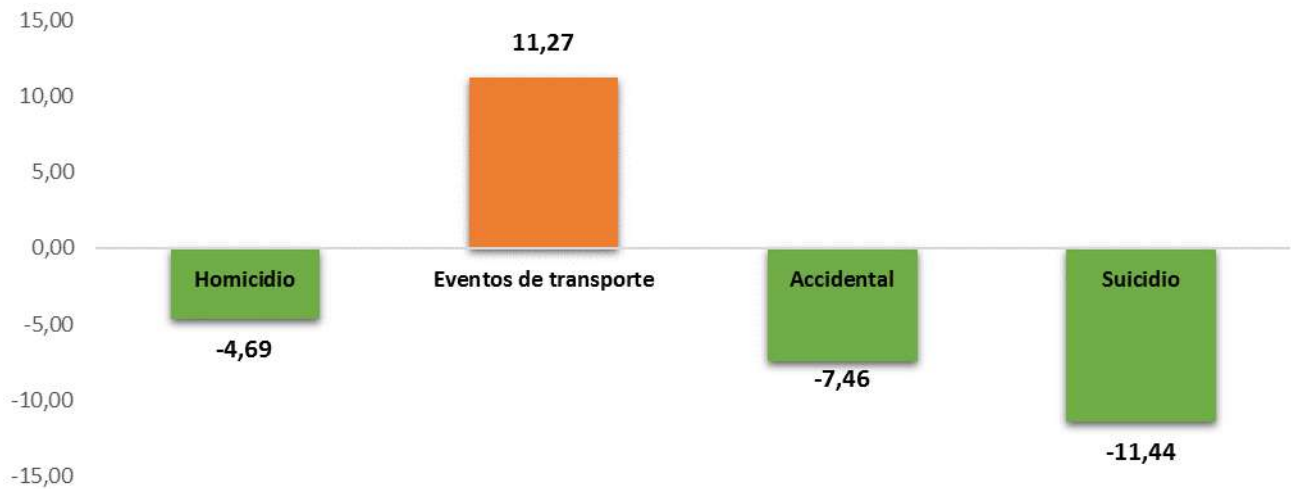
Muertes violentas en Niños, Niñas y Adolescentes, según variación absoluta y porcentual.

Colombia, comparativo, años 2022* y 2023* (enero- septiembre)

Manera de Muerte	Año 2022*	Año 2023*	Variación absoluta	Variación porcentual
Homicidio	469	447	 -22	-4,69
Eventos de transporte	355	395	 40	11,27
Accidental	362	335	 -27	-7,46
Suicidio	236	209	 -27	-11,44
Total	1.422	1.386	 -36	-2,53

Variación porcentual de muertes violentas en Niños, Niñas y Adolescentes con respecto al año 2022*, según manera.

Colombia, año 2023* (enero- septiembre)



Muertes violentas en Niños, Niñas y Adolescentes, según manera.

Colombia, ciudades capitales año 2023* (enero- septiembre)

Municipio del hecho	Homicidio	Eventos de transporte	Accidental	Suicidio	Total
Arauca	1	1	3	-	5
Armenia	4	-	-	4	8
Barranquilla	12	4	6	2	24
Bogotá, D.C.	33	14	12	19	78
Bucaramanga	8	4	1	1	14
Cartagena de Indias	5	3	9	7	24
Cúcuta	15	5	2	4	26
Florencia	1	-	3	2	6
Ibagué	5	2	2	1	10
Inírida	-	-	-	1	1
Leticia	1	1	-	1	3
Manizales	1	1	-	2	4

Municipio del hecho	Homicidio	Eventos de transporte	Accidental	Suicidio	Total
Medellín	8	7	4	11	30
Mitú	-	-	-	1	1
Mocoa	1	1	1	-	3
Montería	1	3	6	3	13
Neiva	7	3	4	5	19
Pasto	1	1	6	3	11
Pereira	6	4	1	3	14
Popayán	1	1	3	3	8
Puerto Carreño	-	1	2	1	4
Quibdó	10	-	2	1	13
Riohacha	1	3	3	-	7
San Andrés	2	-	-	-	2
San José del Guaviare	1	1	3	-	5
Santa Marta	1	5	1	2	9
Santiago de Cali	41	8	4	8	61
Sincelejo	1	3	1	1	6
Tunja	-	2	2	-	4
Valledupar	3	1	1	3	8
Villavicencio	5	6	3	1	15
Yopal	1	3	2	1	7
Total	177	88	87	91	443

***Información preliminar sujeta a cambios por actualización**

Fuente: Instituto Nacional de Medicina Legal y Ciencias Forenses—INMLCF/ Grupo Centro de Referencia Nacional sobre Violencia—GCRNV

Base: Sistema de Información Red de Desaparecidos y Cadáveres—SIRDEC



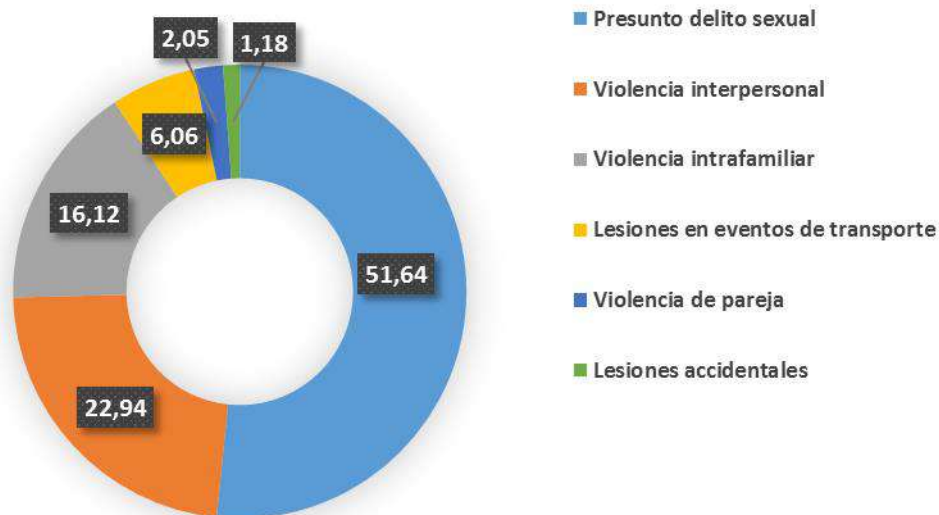
Lesiones no Fatales septiembre 2023*

*Cifras Preliminares

Lesiones no fatales en Niños, Niñas y Adolescentes, según contexto y sexo.
Colombia, comparativo, años 2022* y 2023* (enero- septiembre)

Contexto de violencia	Año 2022*				Año 2023*		
	Hombre	Mujer	Intersex.	Total	Hombre	Mujer	Total
Exámenes médico legales por presunto delito sexual	1.971	13.851	1	15.823	1.910	12.860	14.770
Violencia interpersonal	3.784	2.692	-	6.476	3.924	2.639	6.563
Violencia intrafamiliar	2.119	2.315	-	4.434	2.248	2.364	4.612
Lesiones en eventos de transporte	959	761	-	1.720	989	745	1.734
Violencia de pareja	21	593	-	614	19	568	587
Lesiones accidentales	189	146	-	335	193	145	338
Total	9.043	20.358	1	29.402	9.283	19.321	28.604

Porcentaje lesiones no fatales en Niños, Niñas y Adolescentes, según contexto.
Colombia, año 2023* (enero- septiembre)



Lesiones no fatales en Niños, Niñas y Adolescentes, según grupo de edad y contexto.

Colombia, año 2023* (enero- septiembre)

Grupo de edad	Exámenes médico legales por presunto delito sexual	Violencia interpersonal	Violencia intrafamiliar	Lesiones en eventos de transporte	Violencia de pareja	Lesiones accidentales	Total
(00 a 04)	1.297	146	635	198	-	94	2.370
(05 a 09)	3.161	212	1.099	373	-	117	4.962
(10 a 14)	7.738	1.826	1.659	480	38	82	11.823
(15 a 17)	2.574	4.379	1.219	683	549	45	9.449
Total	14.770	6.563	4.612	1.734	587	338	28.604

Lesiones no fatales en Niños, Niñas y Adolescentes, según ciclo vital y contexto.

Colombia, año 2023* (enero - septiembre)

Ciclo vital	Exámenes médico legales por presunto delito sexual	Violencia interpersonal	Violencia intrafamiliar	Lesiones en eventos de transporte	Violencia de pareja	Lesiones accidentales	Total
Primera infancia (00 a 05)	1.829	165	799	268	-	121	3.182
Infancia (06 a 11)	4.687	427	1.474	483	2	122	7.195
Adolescencia (12 a 17)	8.254	5.971	2.339	983	585	95	18.227
Total	14.770	6.563	4.612	1.734	587	338	28.604

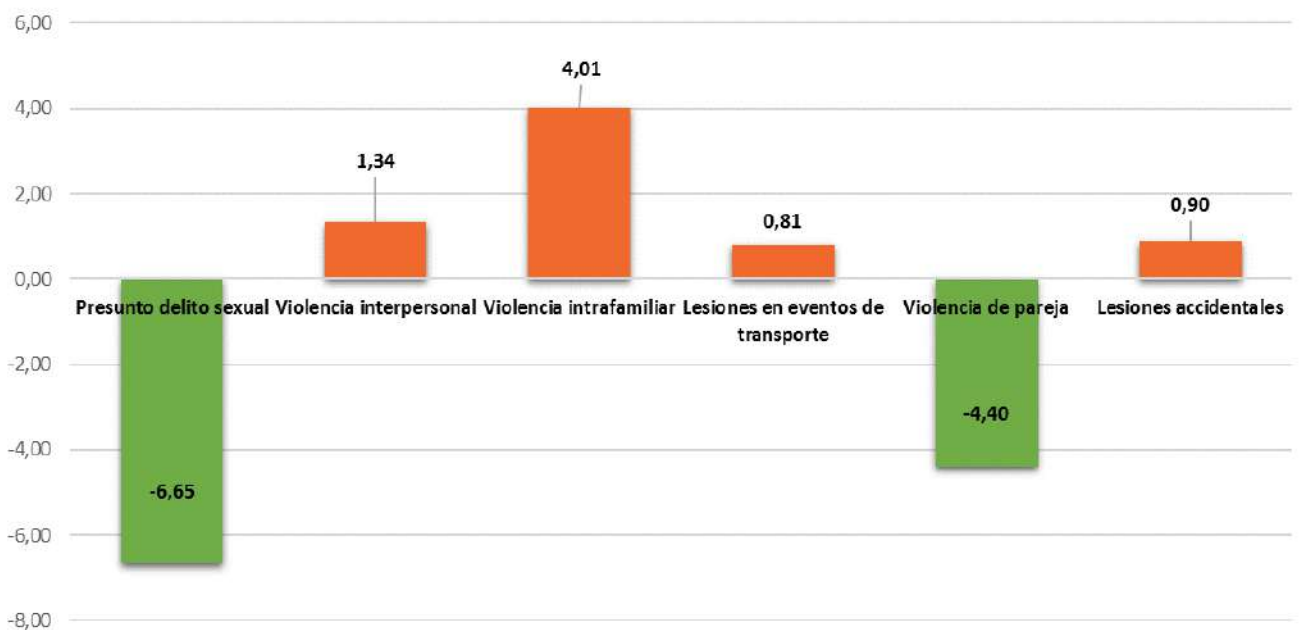
Lesiones no fatales en Niños, Niñas y Adolescentes, según variación absoluta y porcentual.

Colombia, comparativo, años 2022* y 2023* (enero - septiembre)

Contexto de violencia	Año 2022*	Año 2023*	Variación absoluta	Variación porcentual
Exámenes médico legales por presunto delito sexual	15.823	14.770	↓ -1.053	-6,65
Violencia interpersonal	6.476	6.563	↑ 87	1,34
Violencia intrafamiliar	4.434	4.612	↑ 178	4,01
Lesiones en eventos de transporte	1.720	1.734	↑ 14	0,81
Violencia de pareja	614	587	↓ -27	-4,40
Lesiones accidentales	335	338	↑ 3	0,90
Total	29.402	28.604	↓ -798	-2,71

Variación porcentual de lesiones no fatales en Niños, Niñas y Adolescentes con respecto al año 2022*, según contexto.

Colombia, año 2023 (enero - septiembre)



Lesiones no fatales en Niños, Niñas y Adolescentes, según contexto.

Colombia, ciudades capitales, enero - septiembre de 2023*

Municipio del hecho	Exámenes médico legales por presunto delito sexual	Violencia interpersonal	Violencia intrafamiliar	Lesiones en eventos de transporte	Violencia de pareja	Lesiones accidentales	Total
Arauca	55	27	27	7	3	2	121
Armenia	105	49	32	19	4	2	211
Barranquilla	308	156	85	25	15	6	595
Bogotá, D.C.	2.429	1.628	1.446	233	104	78	5.918
Bucaramanga	100	243	52	39	11	11	456
Cartagena de Indias	303	149	47	52	14	6	571
Cúcuta	218	81	46	36	7	5	393
Florencia	151	23	18	26	2	2	222
Ibagué	267	116	78	52	4	6	523
Inírida	43	7	13	4	1	1	69
Leticia	50	16	29	4	7	2	108
Manizales	143	69	23	37	4	5	281
Medellín	475	310	234	51	35	12	1.117
Mitú	13	1	-	1	2	-	17
Mocoa	29	9	6	-	1	-	45
Montería	141	37	7	13	7	1	206
Neiva	204	82	43	23	9	6	367
Pasto	22	112	31	38	7	3	213
Pereira	305	64	18	32	8	3	430
Popayán	101	33	27	15	4	2	182
Puerto Carreño	6	-	4	1	-	-	11
Quibdó	55	28	9	-	3	2	97
Riohacha	69	42	18	6	3	2	140
San Andrés	17	30	9	1	1	1	59

Municipio del hecho	Exámenes médico legales por presunto delito sexual	Violencia interpersonal	Violencia intrafamiliar	Lesiones en eventos de transporte	Violencia de pareja	Lesiones accidentales	Total
San José del Guaviare	86	16	12	13	2	-	129
Santa Marta	167	101	55	22	16	3	364
Santiago de Cali	498	190	104	75	17	8	892
Sincelejo	81	39	19	1	2	1	143
Tunja	92	72	56	13	6	5	244
Valledupar	165	90	38	8	13	2	316
Villavicencio	176	101	114	30	10	3	434
Yopal	116	46	49	19	5	5	240
Total	6.990	3.967	2.749	896	327	185	15.114

***Información preliminar sujeta a cambios por actualización**

Fuente: Instituto Nacional de Medicina Legal y Ciencias Forenses—INMLCF/ Grupo Centro de Referencia Nacional sobre Violencia—GCRNV

Base: Sistema de Información de Clínica y Odontología Forense - SICLICO