



Aquí falta  
alguien...

**Subdirección de servicios Forenses**  
**Boletín estadístico mensual**  
**Niños, Niñas y Adolescentes**

Grupo Centro de Referencia Nacional sobre Violencia-GCERN

**Agosto 2023**





## Lesiones Fatales agosto 2023\*

\*Cifras Preliminares

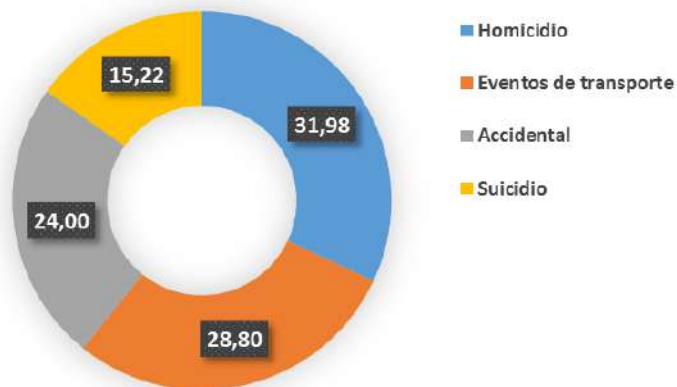
### Muertes violentas en Niños, Niñas y Adolescentes, según sexo.

Colombia, comparativos años 2022\* y 2023\* (enero-agosto)

Manera de Muerte	Año 2022*			Año 2023*			
	Hombre	Mujer	Total	Hombre	Mujer	Indeter.	Total
Homicidio	346	80	426	328	61	4	393
Eventos de transporte	219	91	310	255	99	-	354
Accidental	235	93	328	223	72	-	295
Suicidio	119	92	211	105	82	-	187
<b>Total</b>	<b>919</b>	<b>356</b>	<b>1.275</b>	<b>911</b>	<b>314</b>	<b>4</b>	<b>1.229</b>

### Porcentaje muertes violentas en Niños, Niñas y Adolescentes, según manera.

Colombia, año 2023\* (enero-agosto)



**Nota Aclaratoria:** Cuando se clasifica un caso en la categoría homicidio no se tipifica el delito, tampoco se hacen juicios de responsabilidad, toda vez que estas actividades son competencia de la Fiscalía General de la Nación y los Jueces de la República. La clasificación, de carácter forense, se genera en el contexto de la información aportada por la autoridad, los hallazgos durante el procedimiento de necropsia. La definición de homicidio aplicada por el Instituto Nacional de Medicina Legal y Ciencias Forenses, desde el punto de vista médico legal es “El que matare a otro”; de forma intencional o no intencional.

### Muertes violentas en Niños, Niñas y Adolescentes, según grupo de edad y manera de muerte.

Colombia, año 2023\* (enero-agosto)

Grupo de edad	Homicidio	Eventos de transporte	Accidental	Suicidio	Total
(00 a 04)	33	46	114	-	193
(05 a 09)	12	30	39	1	82
(10 a 14)	31	55	66	72	224
(15 a 17)	317	223	76	114	730
<b>Total</b>	<b>393</b>	<b>354</b>	<b>295</b>	<b>187</b>	<b>1.229</b>






### Muertes violentas en Niños, Niñas y Adolescentes, según ciclo vital y manera de muerte.

Colombia, año 2023\* (enero-agosto)

Ciclo vital	Homicidio	Eventos de transporte	Accidental	Suicidio	Total
Primera infancia (00 a 05)	34	53	118	-	205
Infancia (06 a 11)	17	32	45	14	108
Adolescencia (12 a 17)	342	269	132	173	916
<b>Total</b>	<b>393</b>	<b>354</b>	<b>295</b>	<b>187</b>	<b>1.229</b>

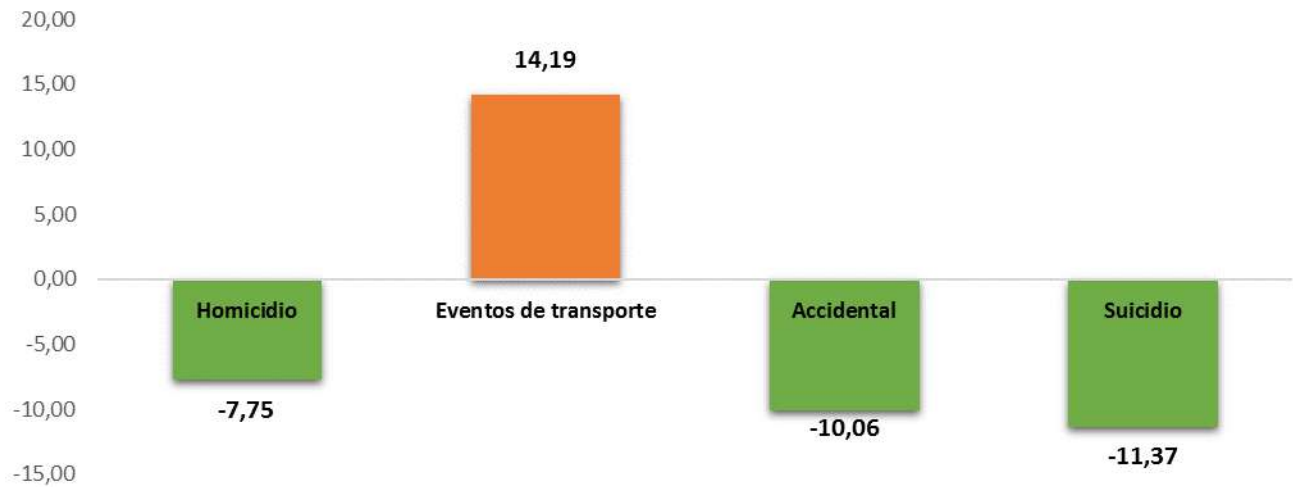
### Muertes violentas en Niños, Niñas y Adolescentes, según variación absoluta y porcentual.

Colombia, comparativo, años 2022\* y 2023\* (enero-agosto)

Manera de Muerte	Año 2022*	Año 2023*	Variación absoluta	Variación porcentual
Homicidio	426	393	 -33	-7,75
Eventos de transporte	310	354	 44	14,19
Accidental	328	295	 -33	-10,06
Suicidio	211	187	 -24	-11,37
<b>Total</b>	<b>1.275</b>	<b>1.229</b>	 -46	-3,61

## Variación porcentual de muertes violentas en Niños, Niñas y Adolescentes con respecto al año 2022\*, según manera.

Colombia, año 2023\* (enero-agosto)



## Muertes violentas en Niños, Niñas y Adolescentes, según manera.

Colombia, ciudades capitales año 2023\* (enero-agosto)

Municipio del hecho	Homicidio	Eventos de transporte	Accidental	Suicidio	Total
Arauca	1	1	2	-	4
Armenia	4	-	-	4	8
Barranquilla	12	4	5	2	23
Bogotá, D.C.	32	11	12	17	72
Bucaramanga	6	3	1	1	11
Cartagena de Indias	5	3	8	7	23
Cúcuta	13	4	-	4	21
Florencia	1	-	2	2	5
Ibagué	4	2	2	1	9
Inírida	-	-	-	1	1
Leticia	1	1	-	-	2
Manizales	1	1	-	1	3

Municipio del hecho	Homicidio	Eventos de transporte	Accidental	Suicidio	Total
Medellín	6	7	3	10	26
Mitú	-	-	-	1	1
Mocoa	-	1	-	-	1
Montería	-	3	6	1	10
Neiva	6	3	4	3	16
Pasto	-	1	6	2	9
Pereira	5	4	1	3	13
Popayán	1	1	4	2	8
Puerto Carreño	-	1	2	1	4
Quibdó	10	-	1	1	12
Riohacha	2	3	3	-	8
San Andrés	2	-	-	-	2
San José del Guaviare	1	1	3	-	5
Santa Marta	1	5	1	2	9
Santiago de Cali	38	7	4	8	57
Sincelejo	1	3	1	1	6
Tunja	-	2	2	-	4
Valledupar	6	1	1	3	11
Villavicencio	5	5	3	1	14
Yopal	1	3	2	1	7
<b>Total</b>	<b>165</b>	<b>81</b>	<b>79</b>	<b>80</b>	<b>405</b>

**\*Información preliminar sujeta a cambios por actualización**

**Fuente:** Instituto Nacional de Medicina Legal y Ciencias Forenses—INMLCF/ Grupo Centro de Referencia Nacional sobre Violencia—GCRNV

**Base:** Sistema de Información Red de Desaparecidos y Cadáveres—SIRDEC





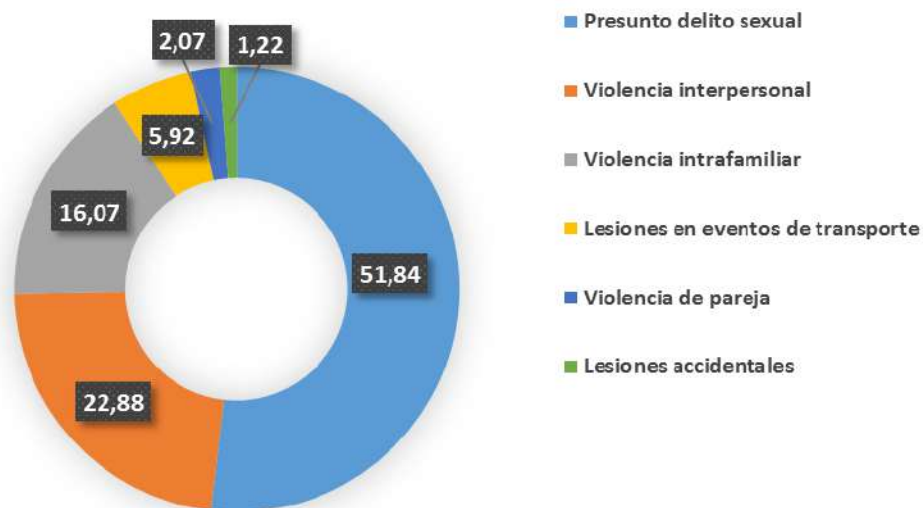
## Lesiones no Fatales agosto 2023\*

\*Cifras Preliminares

**Lesiones no fatales en Niños, Niñas y Adolescentes, según contexto y sexo.**  
Colombia, comparativo, años 2022\* y 2023\* (enero a agosto)

Contexto de violencia	Año 2022*				Año 2023*		
	Hombre	Mujer	Intersex.	Total	Hombre	Mujer	Total
Exámenes médico legales por presunto delito sexual	1.728	12.151	-	13.879	1.679	11.220	12.899
Violencia interpersonal	3.266	2.305	1	5.572	3.404	2.289	5.693
Violencia intrafamiliar	1.805	2.023	-	3.828	1.939	2.059	3.998
Lesiones en eventos de transporte	821	656	-	1.477	842	632	1.474
Violencia de pareja	21	517	-	538	16	500	516
Lesiones accidentales	163	128	-	291	175	129	304
<b>Total</b>	<b>7.804</b>	<b>17.780</b>	<b>1</b>	<b>25.585</b>	<b>8.055</b>	<b>16.829</b>	<b>24.884</b>

**Porcentaje lesiones no fatales en Niños, Niñas y Adolescentes, según contexto.**  
Colombia, año 2023\* (enero-agosto)



**Lesiones no fatales en Niños, Niñas y Adolescentes, según grupo de edad y contexto.**

Colombia, año 2023\* (enero-agosto)

Grupo de edad	Exámenes médico legales por presunto delito sexual	Violencia interpersonal	Violencia intrafamiliar	Lesiones en eventos de transporte	Violencia de pareja	Lesiones accidentales	Total
(00 a 04)	1.147	130	567	167	-	84	2.095
(05 a 09)	2.774	179	932	319	-	106	4.310
(10 a 14)	6.726	1.562	1.421	409	34	72	10.224
(15 a 17)	2.252	3.822	1.078	579	482	42	8.255
<b>Total</b>	<b>12.899</b>	<b>5.693</b>	<b>3.998</b>	<b>1.474</b>	<b>516</b>	<b>304</b>	<b>24.884</b>

**Lesiones no fatales en Niños, Niñas y Adolescentes, según ciclo vital y contexto.**

Colombia, año 2023\* (enero-agosto)

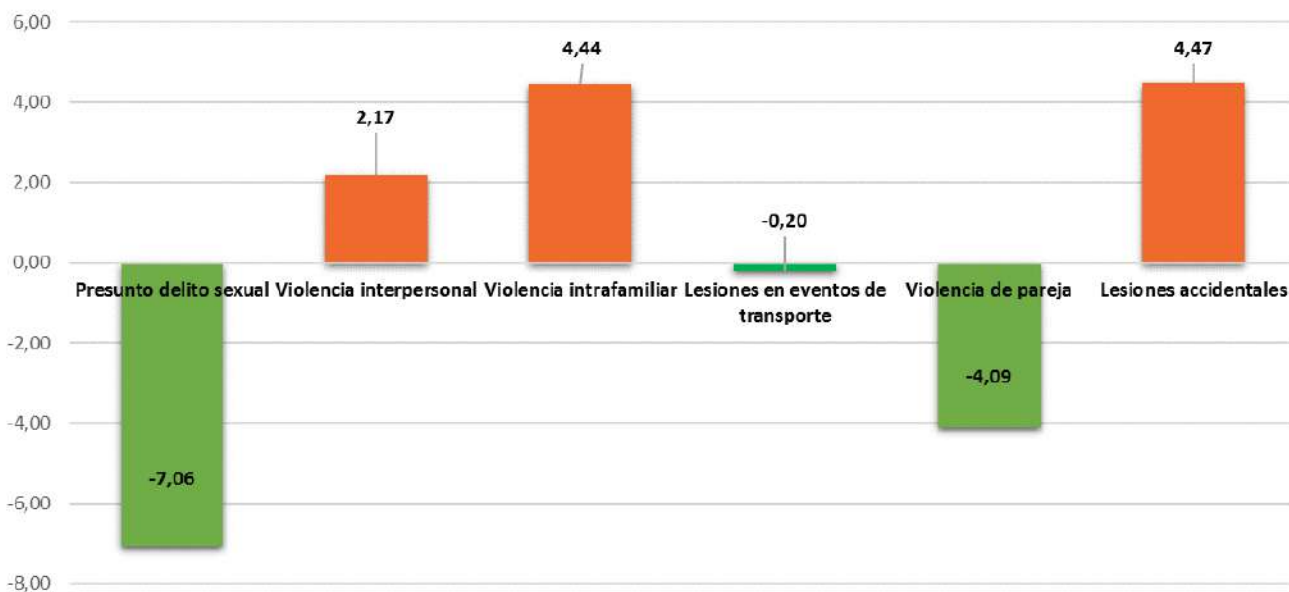
Ciclo vital	Exámenes médico legales por presunto delito sexual	Violencia interpersonal	Violencia intrafamiliar	Lesiones en eventos de transporte	Violencia de pareja	Lesiones accidentales	Total
Primera infancia (00 a 05)	1.607	146	708	227	-	110	2.798
Infancia (06 a 11)	4.118	362	1.238	421	2	110	6.251
Adolescencia (12 a 17)	7.174	5.185	2.052	826	514	84	15.835
<b>Total</b>	<b>12.899</b>	<b>5.693</b>	<b>3.998</b>	<b>1.474</b>	<b>516</b>	<b>304</b>	<b>24.884</b>

## Lesiones no fatales en Niños, Niñas y Adolescentes, según variación absoluta y porcentual. Colombia, comparativo, años 2022\* y 2023\* (enero-agosto)

Contexto de violencia	Año 2022*	Año 2023*	Variación absoluta	Variación porcentual
Exámenes médico legales por presunto delito sexual	13.879	12.899	↓ -980	-7,06
Violencia interpersonal	5.572	5.693	↑ 121	2,17
Violencia intrafamiliar	3.828	3.998	↑ 170	4,44
Lesiones en eventos de transporte	1.477	1.474	↓ -3	-0,20
Violencia de pareja	538	516	↓ -22	-4,09
Lesiones accidentales	291	304	↑ 13	4,47
<b>Total</b>	<b>25.585</b>	<b>24.884</b>	<b>↓ -701</b>	<b>-2,74</b>

## Variación porcentual de lesiones no fatales en Niños, Niñas y Adolescentes con respecto al año 2022\*, según contexto.

Colombia, año 2023\* (enero-agosto)





**Lesiones no fatales en Niños, Niñas y Adolescentes, según contexto.**

Colombia, ciudades capitales, enero-agosto de 2023\*

Municipio del hecho	Exámenes médico legales por presunto delito sexual	Violencia interpersonal	Violencia intrafamiliar	Lesiones en eventos de transporte	Violencia de pareja	Lesiones accidentales	Total
Arauca	45	27	24	5	2	-	103
Armenia	92	45	29	19	4	2	191
Barranquilla	264	127	73	19	13	6	502
Bogotá, D.C.	2.125	1.438	1.229	192	92	74	5.150
Bucaramanga	92	210	43	35	10	8	398
Cartagena de Indias	259	129	43	49	12	6	498
Cúcuta	181	69	37	29	7	4	327
Florencia	134	17	15	25	2	2	195
Ibagué	239	100	67	47	4	6	463
Inírida	33	6	12	4	-	-	55
Leticia	45	13	23	4	6	1	92
Manizales	130	65	20	34	4	5	258
Medellín	420	276	203	41	31	10	981
Mitú	12	1	-	-	1	-	14
Mocoa	26	9	6	-	1	-	42
Montería	125	33	7	11	6	-	182
Neiva	169	74	36	22	8	5	314
Pasto	20	100	24	32	6	3	185
Pereira	257	54	15	29	8	3	366
Popayán	81	29	24	14	3	2	153
Puerto Carreño	6	-	3	1	-	-	10
Quibdó	45	25	8	-	3	1	82
Riohacha	57	39	14	6	3	2	121
San Andrés	17	28	8	1	1	1	56

Municipio del hecho	Exámenes médico legales por presunto delito sexual	Violencia interpersonal	Violencia intrafamiliar	Lesiones en eventos de transporte	Violencia de pareja	Lesiones accidentales	Total
San José del Guaviare	77	12	8	12	1	-	110
Santa Marta	151	94	48	17	16	3	329
Santiago de Cali	429	163	95	63	12	6	768
Sincelejo	73	35	16	1	2	1	128
Tunja	76	61	47	11	5	4	204
Valledupar	144	72	32	6	12	1	267
Villavicencio	157	90	106	27	8	3	391
Yopal	87	41	38	16	5	5	192
<b>Total</b>	<b>6.068</b>	<b>3.482</b>	<b>2.353</b>	<b>772</b>	<b>288</b>	<b>164</b>	<b>13.127</b>

**\*Información preliminar sujeta a cambios por actualización**

**Fuente:** Instituto Nacional de Medicina Legal y Ciencias Forenses—INMLCF/ Grupo Centro de Referencia Nacional sobre Violencia—GCRNV

**Base:** Sistema de Información de Clínica y Odontología Forense - SICLICO