



Boletín estadístico mensual de infancia y adolescencia

Centro de Referencia Nacional sobre Violencia-CRNV

Subdirección de servicios Forenses

f Medicina Legal- Colombia

@MedLegalColombi

www.medicinalegal.gov.co

Diciembre 2022



Lesiones Fatales diciembre 2022*

*Cifras Preliminares

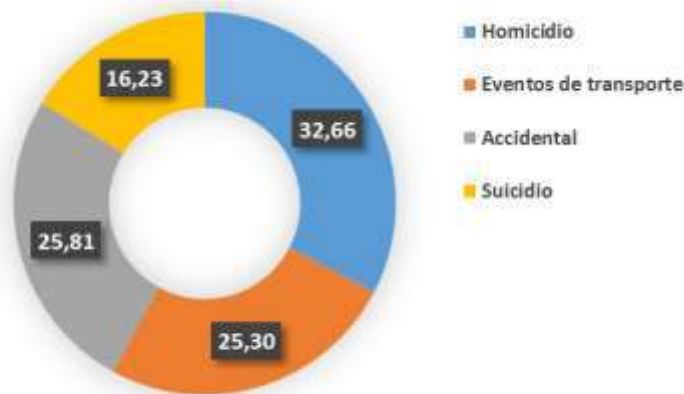
Muertes violentas en niños, niñas y adolescentes, según sexo.

Colombia, comparativo, años 2021* y 2022* (enero-diciembre)

Manera de Muerte	Año 2021*			Año 2022*			
	Hombre	Mujer	Total	Hombre	Mujer	Indeter.	Total
Homicidio	480	87	567	524	109	1	634
Eventos de transporte	348	132	480	350	141	-	491
Accidental	359	132	491	354	147	-	501
Suicidio	159	116	275	180	135	-	315
Total	1.346	467	1.813	1.408	532	1	1.941

Porcentaje muertes violentas en niños, niñas y adolescentes, según manera.

Colombia, año 2022* (enero-diciembre)



Nota Aclaratoria: Cuando se clasifica un caso en la categoría homicidio no se tipifica el delito, tampoco se hacen juicios de responsabilidad, toda vez que estas actividades son competencia de la Fiscalía General de la Nación y los Jueces de la República. La clasificación, de carácter forense, se genera en el contexto de la información aportada por la autoridad, los hallazgos durante el procedimiento de necropsia. La definición de homicidio aplicada por el Instituto Nacional de Medicina Legal y Ciencias Forenses, desde el punto de vista médico legal es “El que matare a otro”; de forma intencional o no intencional.

Muertes violentas en niños, niñas y adolescentes, según grupo de edad y manera de muerte

Colombia, año 2022* (enero-diciembre)

Grupo de edad	Homicidio	Eventos de transporte	Accidental	Suicidio	Total
(00 a 04)	41	78	217	-	336
(05 a 09)	23	46	84	3	156
(10 a 14)	63	99	105	113	380
(15 a 17)	507	268	95	199	1.069
Total	634	491	501	315	1.941

Muertes violentas en niños, niñas y adolescentes, según ciclo vital y manera de muerte.

Colombia, año 2022* (enero-diciembre)

Ciclo vital	Homicidio	Eventos de transporte	Accidental	Suicidio	Total
Primera infancia (00 a 05)	46	84	234	-	364
Infancia (06 a 11)	23	67	102	18	210
Adolescencia (12 a 17)	565	340	165	297	1.367
Total	634	491	501	315	1.941

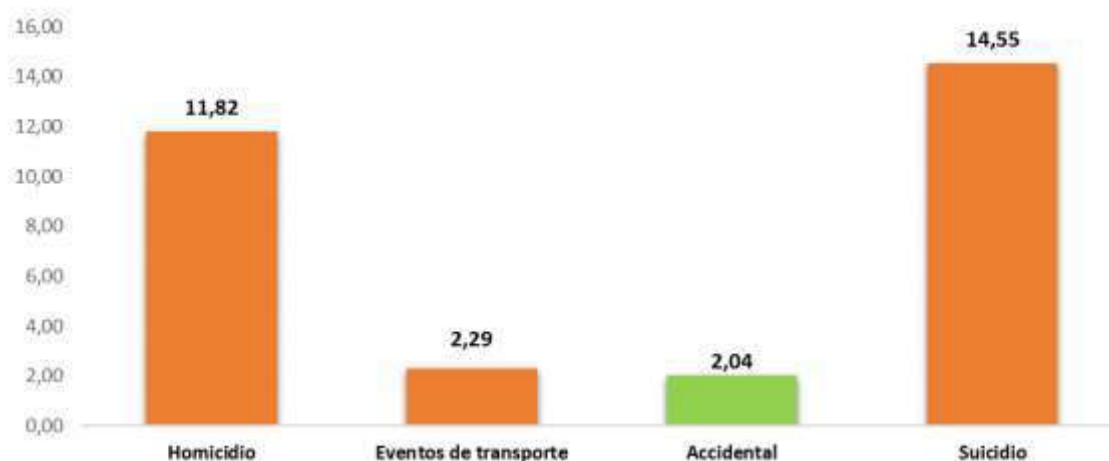
Muertes violentas en niños, niñas y adolescentes, según variación absoluta y porcentual.

Colombia, comparativo, años 2021* y 2022* (enero-diciembre)

Manera de Muerte	Año 2021*	Año 2022*	Variación absoluta	Variación porcentual
Homicidio	567	634	↑ 67	11,82
Eventos de transporte	480	491	↑ 11	2,29
Accidental	491	501	↑ 10	2,04
Suicidio	275	315	↑ 40	14,55
Total	1.813	1.941	↑ 128	7,06

Variación porcentual de muertes violentas en niños, niñas y adolescentes, según manera.

Colombia, año 2022* (enero-diciembre)



Muertes violentas en niños, niñas y adolescentes, según manera.

Colombia, ciudades capitales, enero-diciembre 2022*

Municipio del hecho	Homicidio	Eventos de transporte	Accidental	Suicidio	Total
Arauca	1	1	2	1	5
Armenia	3	4	2	2	11
Barranquilla	20	7	6	3	36
Bogotá, D.C.	34	19	18	42	113
Bucaramanga	6	6	2	2	16
Cartagena de Indias	10	6	10	2	28
Cúcuta	10	3	4	6	23
Florencia	-	3	4	1	8
Ibagué	2	1	4	5	12
Inírida	-	-	2	-	2
Leticia	2	-	-	1	3
Manizales	4	3	3	3	13
Medellín	14	8	6	18	46
Mitú	-	-	1	1	2

Municipio del hecho	Homicidio	Eventos de transporte	Accidental	Suicidio	Total
Mocoa	-	-	1	-	1
Montería	1	4	1	2	8
Neiva	4	3	5	3	15
Pasto	1	1	3	4	9
Pereira	4	6	3	3	16
Popayán	2	6	5	5	18
Puerto Carreño	-	1	2	-	3
Quibdó	20	-	7	2	29
Riohacha	2	3	3	3	11
San Andrés	2	8	-	-	10
San José del Guaviare	-	-	2	2	4
Santa Marta	10	7	6	4	27
Santiago de Cali	78	9	4	8	99
Sincelejo	2	2	2	-	6
Tunja	-	3	1	3	7
Valledupar	8	4	5	3	20
Villavicencio	8	5	5	6	24
Yopal	3	1	3	2	9
Total	251	124	122	137	634

***Información preliminar sujeta a cambios por actualización**

Fuente: Instituto Nacional de Medicina Legal y Ciencias Forenses—INMLCF/ Grupo Centro de Referencia Nacional sobre Violencia—GCRNV

Base: Sistema de Información Red de Desaparecidos y Cadáveres—SIRDEC



Lesiones No Fatales diciembre 2022*

*Cifras Preliminares

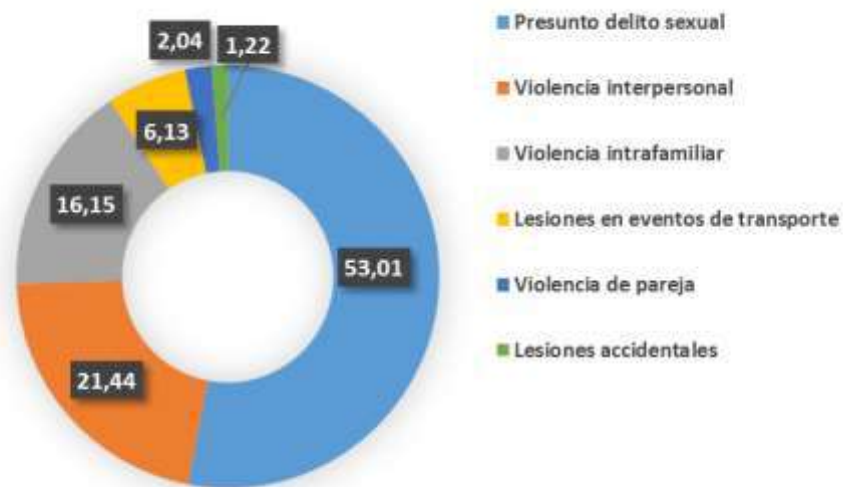
Lesiones No fatales en niños, niñas y adolescentes, según contexto y sexo.

Colombia, comparativo, años 2021* y 2022* (enero-diciembre)

Contexto de violencia	Año 2021*			Año 2022*			
	Hombre	Mujer	Total	Hombre	Mujer	Intersex.	Total
Exámenes médico legales por presunto delito sexual	2.414	15.120	17.534	2.642	18.233	2	20.877
Violencia interpersonal	2.998	1.852	4.850	4.979	3.465	1	8.445
Violencia intrafamiliar	2.373	2.636	5.009	3.063	3.298	-	6.361
Lesiones en eventos de transporte	889	612	1.501	1.333	1.083	-	2.416
Violencia de pareja	16	636	652	24	779	-	803
Lesiones accidentales	199	148	347	271	208	-	479
Total	8.889	21.004	29.893	12.312	27.066	3	39.381

Porcentaje lesiones no fatales en niños, niñas y adolescentes, según contexto.

Colombia, año 2022* (enero-diciembre)



Lesiones No fatales en niños, niñas y adolescentes, según grupo de edad y contexto.

Colombia, año 2022* (enero-diciembre)

Grupo de edad	Exámenes médico legales por presunto delito sexual	Violencia interpersonal	Violencia intrafamiliar	Lesiones en eventos de transporte	Violencia de pareja	Lesiones accidentales	Total
(00 a 04)	1.800	222	948	302	-	117	3.389
(05 a 09)	4.292	290	1.598	522	-	154	6.856
(10 a 14)	11.015	2.463	2.357	704	42	113	16.694
(15 a 17)	3.770	5.470	1.458	888	761	95	12.442
Total	20.877	8.445	6.361	2.416	803	479	39.381

Lesiones No fatales en niños, niñas y adolescentes, según ciclo vital y contexto.

Colombia, año 2022* (enero-diciembre)

Ciclo vital	Exámenes médico legales por presunto delito sexual	Violencia interpersonal	Violencia intrafamiliar	Lesiones en eventos de transporte	Violencia de pareja	Lesiones accidentales	Total
Primera infancia (00 a 05)	2.498	258	1.231	406	-	148	4.541
Infancia (06 a 11)	6.386	562	2.105	662	2	179	9.896
Adolescencia (12 a 17)	11.993	7.625	3.025	1.348	801	152	24.944
Total	20.877	8.445	6.361	2.416	803	479	39.381

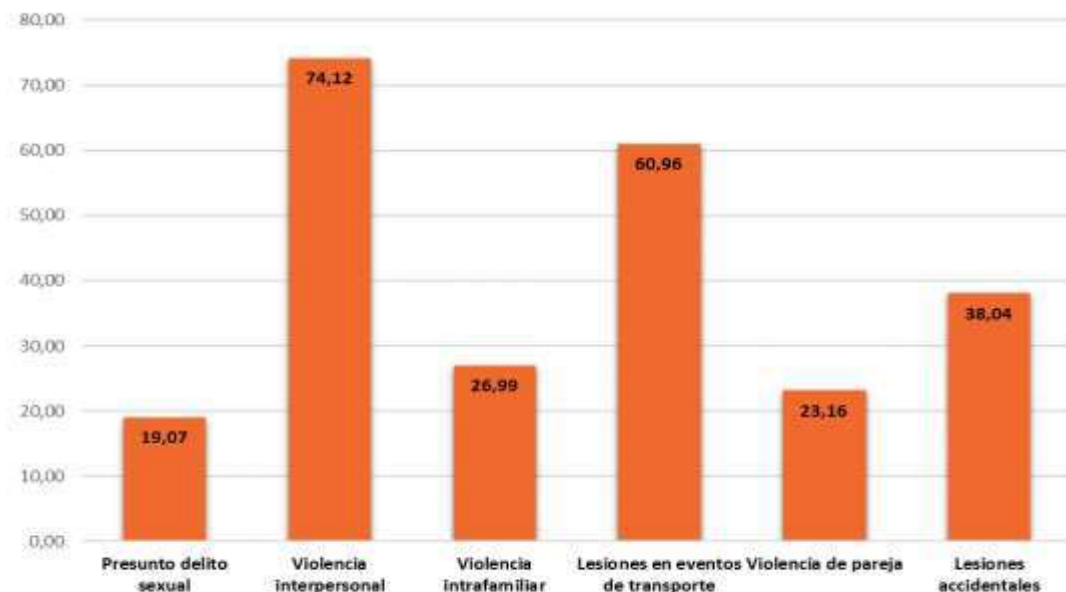
Lesiones No Fatales en niños, niñas y adolescentes, según variación absoluta y porcentual.

Colombia, comparativo enero-diciembre años 2021* y 2022*

Contexto de violencia	Año 2021*	Año 2022*	Variación absoluta	Variación porcentual
Exámenes médico legales por presunto delito sexual	17.534	20.877	↑ 3.343	19,07
Violencia interpersonal	4.850	8.445	↑ 3.595	74,12
Violencia intrafamiliar	5.009	6.361	↑ 1.352	26,99
Lesiones en eventos de transporte	1.501	2.416	↑ 915	60,96
Violencia de pareja	652	803	↑ 151	23,16
Lesiones accidentales	347	479	↑ 132	38,04
Total	29.893	39.381	↑ 9.488	31,74

Variación porcentual de Lesiones No fatales en niños, niñas y adolescentes, según contexto.

Colombia, año 2022* (enero-diciembre)



Lesiones No fatales según contexto.

Colombia, ciudades capitales, enero-diciembre de 2022*

Municipio del hecho	Exámenes médico legales por presunto delito sexual	Violencia interpersonal	Violencia intrafamiliar	Lesiones en eventos de transporte	Violencia de pareja	Lesiones accidentales	Total
Arauca	92	34	66	13	5	-	210
Armenia	194	72	47	17	11	4	345
Barranquilla	461	239	143	38	25	15	921
Bogotá, D.C.	4.142	2.308	2.073	307	108	103	9.041
Bucaramanga	183	197	72	54	13	4	523
Cartagena de Indias	468	187	97	53	15	10	830
Cúcuta	263	89	60	38	8	6	464
Florencia	199	43	19	23	7	3	294
Ibagué	358	195	95	69	14	8	739
Inírida	45	2	10	1	1	-	59
Leticia	70	20	23	2	6	-	121
Manizales	209	67	14	48	4	4	346
Medellín	668	339	316	67	53	17	1.460
Mitú	7	8	6	1	2	1	25
Mocoa	50	14	6	5	4	5	84
Montería	203	59	16	14	4	3	299
Neiva	267	86	36	28	11	6	434
Pasto	37	100	30	80	11	9	267
Pereira	411	78	56	40	9	6	600
Popayán	142	40	26	24	8	3	243
Puerto Carreño	7	2	8	-	-	-	17
Quibdó	61	42	11	8	2	3	127
Riohacha	94	55	19	18	2	1	189

Municipio del hecho	Exámenes médico legales por presunto delito sexual	Violencia interpersonal	Violencia intrafamiliar	Lesiones en eventos de transporte	Violencia de pareja	Lesiones accidentales	Total
San Andrés	18	46	10	14	2	2	92
San José del Guaviare	75	14	13	2	1	-	105
Santa Marta	276	96	60	18	14	-	464
Santiago de Cali	587	202	122	123	23	15	1.072
Sincelejo	138	68	23	8	7	1	245
Tunja	142	85	76	28	6	3	340
Valledupar	228	106	45	44	16	3	442
Villavicencio	368	128	171	53	25	9	754
Yopal	148	47	57	28	11	2	293
Total	10.611	5.068	3.826	1.266	428	246	21.445

***Información preliminar sujeta a cambios por actualización**

Fuente: Instituto Nacional de Medicina Legal y Ciencias Forenses—INMLCF/ Grupo Centro de Referencia Nacional sobre Violencia—GCRNV

Base: Sistema de Información de Clínica y Odontología Forense - SICLICO