



Boletín estadístico mensual

Centro de Referencia Nacional sobre Violencia-CRNV

Subdirección de Servicios Forenses

Noviembre 2021



@MedLegalColombi



Medicina Legal - Colombia
(Organización gubernamental)



www.medicinalegal.gov.co

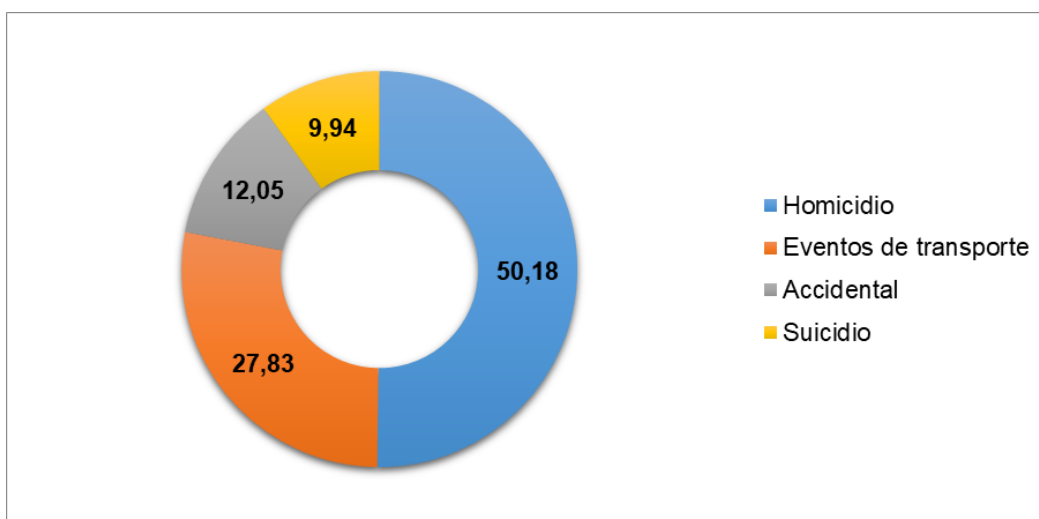
Muertes violentas según sexo.

Colombia, comparativos años 2020 y 2021 (enero a noviembre)

Manera de Muerte	2020*				2021*			
	Hombre	Mujer	Indet.	Total	Hombre	Mujer	Indet.	Total
Homicidio	9.128	784	1	9.913	10.966	893	3	11.862
Eventos de transporte	3.972	798	-	4.770	5.461	1.116	2	6.579
Accidental	2.022	445	1	2.468	2.353	495	1	2.849
Suicidio	1.732	410	-	2.142	1.903	447	-	2.350
Total	16.854	2.437	2	19.293	20.683	2.951	6	23.640

Porcentaje muertes violentas según manera.

Colombia, año 2021 (enero – noviembre)



Muertes violentas según grupo de edad y manera de muerte

Colombia, año 2021 (enero-noviembre)

Grupo de edad	Homicidio	Eventos de transporte	Accidental	Suicidio	Total
(00 a 04)	39	51	181	-	271
(05 a 09)	17	47	84	4	152
(10 a 14)	53	100	89	111	353
(15 a 17)	399	233	96	140	868
(18 a 19)	641	298	65	137	1.141
(20 a 24)	2.354	905	206	335	3.800
(25 a 29)	2.382	818	206	266	3.672
(30 a 34)	1.748	693	192	218	2.851
(35 a 39)	1.341	567	190	181	2.279
(40 a 44)	963	450	174	132	1.719
(45 a 49)	626	418	159	141	1.344
(50 a 54)	464	414	174	141	1.193
(55 a 59)	318	349	164	124	955
(60 a 64)	254	343	189	133	919
(65 a 69)	120	277	146	105	648
(70 a 74)	77	220	168	73	538
(75 a 79)	34	171	108	54	367
(80 y más)	32	225	258	55	570
Total	11.862	6.579	2.849	2.350	23.640



@MedLegalColombi



Medicina Legal - Colombia
(Organización gubernamental)



www.medicinalegal.gov.co

Muertes violentas según ciclo vital y manera de muerte.

Colombia, año 2021 (enero-noviembre)

Ciclo vital	Homicidio	Eventos de transporte	Accidental	Suicidio	Total
Primera infancia (00 a 05)	43	60	204	-	307
Infancia (06 a 11)	22	62	94	19	197
Adolescencia (12 a 17)	443	309	152	236	1.140
Juventud (18 a 28)	4.988	1.874	434	690	7.986
Adulthood (29 a 59)	5849	3.038	1.096	985	10.968
Adulto mayor (60 y más)	517	1.236	869	420	3.042
Total	11.862	6.579	2.849	2.350	23.640

Muertes violentas según variación absoluta y porcentual.

Colombia, comparativo años 2020 y 2021 (enero-noviembre)

Manera de Muerte	2020*	2021*	Variación absoluta	Variación porcentual
Homicidio	9.913	11.862	↑ 1.949	19,66
Eventos de transporte	4.770	6.579	↑ 1.809	37,92
Accidental	2.468	2.849	↑ 381	15,44
Suicidio	2.142	2.350	↑ 208	9,71
Total	19.293	23.640	↑ 4.347	22,53



@MedLegalColombi



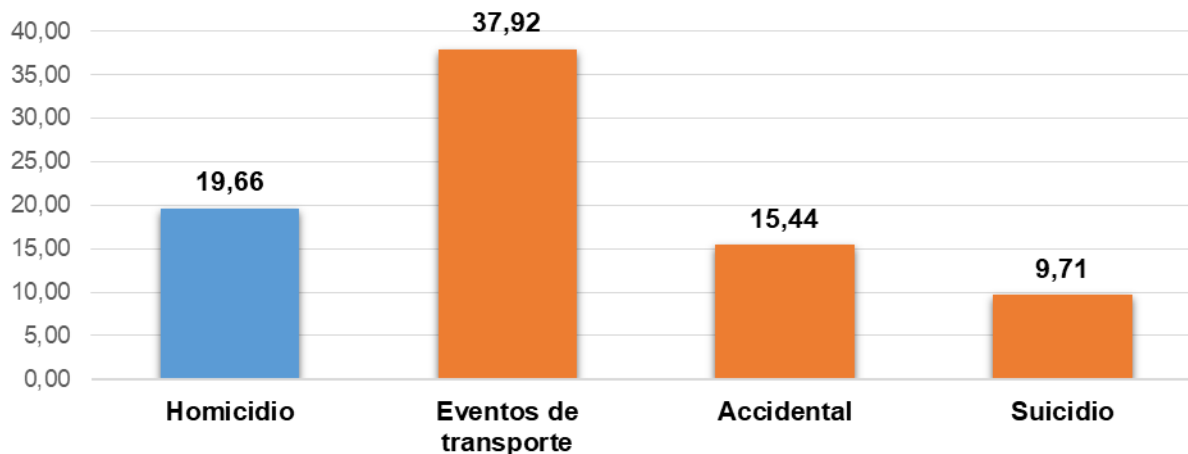
Medicina Legal - Colombia
(Organización gubernamental)



www.medicinalegal.gov.co

Variación porcentual de muertes violentas según manera.

Colombia, año 2021 (enero-noviembre)



Muertes violentas según manera.

Colombia, ciudades capitales, enero - noviembre de 2021

Municipio del hecho	Homicidio	Eventos de transporte	Accidental	Suicidio	Total
Arauca	57	16	14	11	98
Armenia	95	59	18	15	187
Barranquilla	344	96	34	55	529
Bogotá, D.C.	1.025	444	233	311	2.013
Bucaramanga	120	65	20	38	243
Cartagena de Indias	212	118	59	23	412
Cúcuta	223	60	42	29	354
Florencia	38	25	14	5	82
Ibagué	82	74	28	42	226

Municipio del hecho	Homicidio	Eventos de transporte	Accidental	Suicidio	Total
Inírida	4	3	3	2	12
Leticia	17	4	2	6	29
Manizales	44	39	30	34	147
Medellín	358	222	116	172	868
Mitú	2	-	1	11	14
Montería	58	77	12	13	160
Neiva	89	68	34	22	213
Pasto	49	44	36	32	161
Pereira	118	72	32	30	252
Popayán	75	50	22	23	170
Puerto Asís	37	15	13	7	72
Puerto Carreño	8	5	5	-	18
Quibdó	144	7	10	3	164
Riohacha	56	29	12	7	104
San Andrés	33	16	4	5	58
San José del Guaviare	19	12	5	1	37
Santa Marta	154	86	25	15	280
Santiago de Cali	1.046	263	97	88	1.494
Sincelejo	68	47	9	19	143
Tunja	8	26	9	11	54
Valledupar	85	72	21	25	203
Villavicencio	109	71	31	24	235
Yopal	25	50	9	13	97
Total	4.802	2.235	1.000	1.092	9.129

***Información preliminar sujeta a cambios por actualización**

Fuente: Instituto Nacional de Medicina Legal y Ciencias Forenses—INMLCF/ Grupo Centro de Referencia Nacional sobre Violencia—GCRNV

Base: Sistema de Información Red de Desaparecidos y Cadáveres—SIRDEC



@MedLegalColombi



Medicina Legal - Colombia
(Organización gubernamental)



www.medicinalegal.gov.co

Lesiones No Fatales noviembre 2021*

*Cifras Preliminares

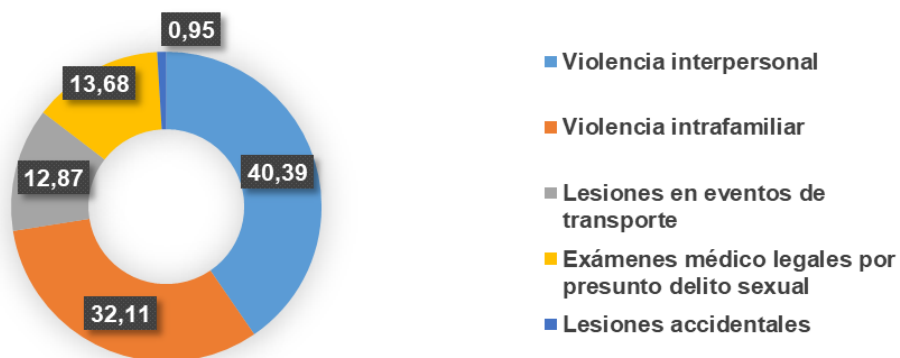
Lesiones No fatales según contexto y sexo.

Colombia, comparativo años 2020 y 2021 (enero-noviembre)

Contexto de violencia	2020*			2021*		
	Hombre	Mujer	Total	Hombre	Mujer	Total
Violencia interpersonal	36.377	17.367	53.744	39.926	18.713	58.639
Violencia intrafamiliar	9.918	33.413	43.331	10.436	36.179	46.615
Lesiones en eventos de transporte	8.398	4.626	13.024	11.956	6.726	18.682
Exámenes médico legales por presunto delito sexual	2.396	14.171	16.567	2.502	17.361	19.863
Lesiones accidentales	769	455	1.224	839	535	1.374
Total	57.858	70.032	127.890	65.659	79.514	145.173

Porcentaje lesiones no fatales según contexto.

Colombia, año 2021 (enero-noviembre)



@MedLegalColombi



Medicina Legal - Colombia
(Organización gubernamental)



www.medicinalegal.gov.co

Lesiones No fatales según grupo de edad y contexto.

Colombia, año 2021 (enero-noviembre)

Grupo de edad	Violencia interpersonal	Violencia intrafamiliar	Lesiones en eventos de transporte	Exámenes médico legales por presunto delito sexual	Lesiones accidentales	Total
(00 a 04)	162	707	186	1.635	88	2.778
(05 a 09)	170	1.063	306	3.702	95	5.336
(10 a 14)	999	1.702	338	8.172	58	11.269
(15 a 17)	3.054	1.761	511	2.773	57	8.156
(18 a 19)	2.919	1.635	682	661	48	5.945
(20 a 24)	10.143	7.089	2.900	1.116	176	21.424
(25 a 29)	10.496	8.005	3.075	626	144	22.346
(30 a 34)	8.515	6.941	2.377	378	146	18.357
(35 a 39)	6.489	5.468	1.959	313	125	14.354
(40 a 44)	4.682	3.884	1.562	171	83	10.382
(45 a 49)	3.167	2.604	1.217	118	73	7.179
(50 a 54)	2.709	2.063	1.116	77	82	6.047
(55 a 59)	1.969	1.489	875	57	52	4.442
(60 a 64)	1.475	867	657	21	65	3.085
(65 a 69)	892	561	449	10	29	1.941
(70 a 74)	471	399	254	9	26	1.159
(75 a 79)	199	177	130	10	8	524
(80 y más)	128	200	88	14	19	449
Total	58.639	46.615	18.682	19.863	1.374	145.173



@MedLegalColombi



Medicina Legal - Colombia
(Organización gubernamental)



www.medicinalegal.gov.co

Lesiones No fatales según ciclo vital y contexto.

Colombia, año 2021 (enero-noviembre)

Ciclo vital	Violencia interpersonal	Violencia intrafamiliar	Lesiones en eventos de transporte	Exámenes médico legales por presunto delito sexual	Lesiones accidentales	Total
Primera infancia (00 a 05)	185	892	235	2.280	101	3.693
Infancia (06 a 11)	307	1.437	363	5.159	106	7.372
Adolescencia (12 a 17)	3.893	2.904	743	8.843	91	16.474
Juventud (18 a 28)	21.666	15.214	6.085	2.287	337	45.589
Adulthood (29 a 59)	29.423	23.964	9.678	1.230	592	64.887
Adulto mayor (60 y más)	3.165	2.204	1.578	64	147	7.158
Total	58.639	46.615	18.682	19.863	1.374	145.173

Lesiones No Fatales según variación absoluta y porcentual.

Colombia, comparativo enero-noviembre años 2020 y 2021

Contexto de violencia	2020*	2021*	Variación absoluta	Variación porcentual
Violencia interpersonal	53.744	58.639	↑ 4.895	9,11
Violencia intrafamiliar	43.331	46.615	↑ 3.284	7,58
Lesiones en eventos de transporte	13.024	18.682	↑ 5.658	43,44
Exámenes médico legales por presunto delito sexual	16.567	19.863	↑ 3.296	19,89
Lesiones accidentales	1.224	1.374	↑ 150	12,25
Total	127.890	145.173	↑ 17.283	13,51



@MedLegalColombi



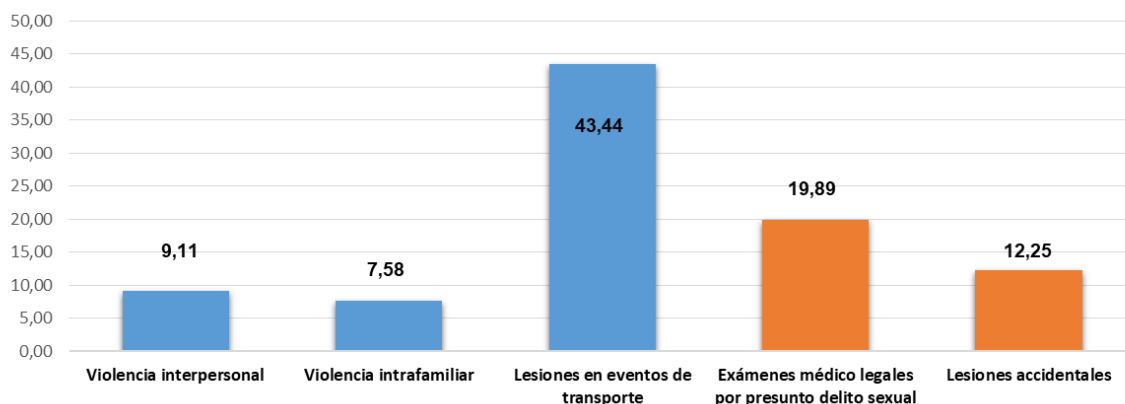
Medicina Legal - Colombia
(Organización gubernamental)



www.medicinalegal.gov.co

Variación porcentual de Lesiones No fatales según contexto.

Colombia, año 2021 (enero-noviembre)



Lesiones No fatales según contexto.

Colombia, ciudades capitales, enero-noviembre de 2021

Municipio del hecho	Violencia interpersonal	Violencia intrafamiliar	Lesiones en eventos de transporte	Exámenes médico legales por presunto delito sexual	Lesiones accidentales	Total
Arauca	238	257	94	88	15	692
Armenia	411	326	238	196	4	1.175
Barranquilla	1.548	1.240	514	482	38	3.822
Bogotá, D.C.	16.954	12.295	3.941	3.714	291	37.195
Bucaramanga	1.187	541	296	247	31	2.302
Cartagena de Indias	924	734	322	391	5	2.376
Cúcuta	661	560	187	286	9	1.703
Florencia	338	197	69	200	2	806



@MedLegalColombi



Medicina Legal - Colombia
(Organización gubernamental)



www.medicinalegal.gov.co

Municipio del hecho	Violencia interpersonal	Violencia intrafamiliar	Lesiones en eventos de transporte	Exámenes médico legales por presunto delito sexual	Lesiones accidentales	Total
Ibagué	995	893	758	327	18	2.991
Inírida	73	57	10	42	1	183
Leticia	152	182	16	67	3	420
Manizales	381	212	349	206	13	1.161
Medellín	2.928	2.676	1.067	724	71	7.466
Mitú	77	86	4	38	4	209
Montería	290	265	171	243	-	969
Neiva	704	668	189	277	10	1.848
Pasto	825	531	539	43	11	1.949
Pereira	582	490	439	422	11	1.944
Popayán	493	354	161	151	9	1.168
Puerto Asís	75	100	8	34	1	218
Puerto Carreño	25	18	-	16	-	59
Quibdó	210	68	17	63	2	360
Riohacha	264	227	67	137	1	696
San Andrés	260	147	33	31	-	471
San José del Guaviare	41	37	9	51	3	141
Santa Marta	595	740	142	232	8	1.717
Santiago de Cali	1.806	1.502	1.148	704	50	5.210
Sincelejo	175	257	50	125	3	610
Tunja	435	499	101	113	10	1.158
Valledupar	612	448	191	237	13	1.501
Villavicencio	1.106	1.100	290	405	15	2.916
Yopal	430	473	58	159	17	1.137
Total	35.795	28.180	11.478	10.451	669	86.573



@MedLegalColombi



Medicina Legal - Colombia
(Organización gubernamental)



www.medicinalegal.gov.co

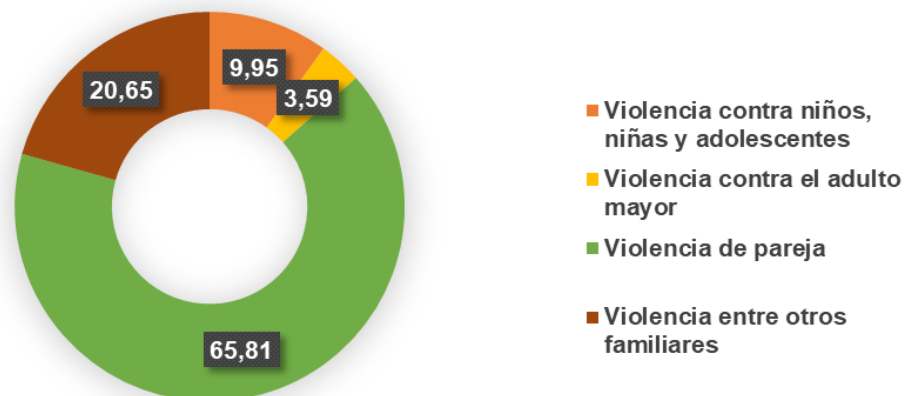
Violencia intrafamiliar según contexto y sexo.

Colombia, comparativo años 2020 y 2021 (enero-noviembre)

Contexto de violencia	2020*			2021*		
	Hombre	Mujer	Total	Hombre	Mujer	Total
Violencia contra niños, niñas y adolescentes	2.218	2.458	4.676	2.206	2.432	4.638
Violencia contra el adulto mayor	633	721	1.354	787	888	1.675
Violencia de pareja	3.779	24.274	28.053	3.976	26.701	30.677
Violencia entre otros familiares	3.288	5.960	9.248	3.467	6.158	9.625
Total	9.918	33.413	43.331	10.436	36.179	46.615

Porcentaje violencia intrafamiliar según contexto.

Colombia, año 2021 (enero-noviembre)



Violencia intrafamiliar según grupo de edad y contexto.

Colombia, año 2021 (enero-noviembre)

Grupo de edad	Violencia contra niños, niñas y adolescentes	Violencia contra el adulto mayor	Violencia de pareja	Violencia entre otros familiares	Total
(00 a 04)	707	-	-	-	707
(05 a 09)	1.063	-	-	-	1.063
(10 a 14)	1.664	-	38	-	1.702
(15 a 17)	1.204	-	557	-	1.761
(18 a 19)	-	-	1.096	539	1.635
(20 a 24)	-	-	5.608	1.481	7.089
(25 a 29)	-	-	6.624	1.381	8.005
(30 a 34)	-	-	5.725	1.216	6.941
(35 a 39)	-	-	4.318	1.150	5.468
(40 a 44)	-	-	2.868	1.016	3.884
(45 a 49)	-	-	1.691	913	2.604
(50 a 54)	-	-	1.066	997	2.063
(55 a 59)	-	-	557	932	1.489
(60 a 64)	-	581	286	-	867
(65 a 69)	-	429	132	-	561
(70 a 74)	-	333	66	-	399
(75 a 79)	-	150	27	-	177
(80 y más)	-	182	18	-	200
Total	4.638	1.675	30.677	9.625	46.615



@MedLegalColombi



Medicina Legal - Colombia
(Organización gubernamental)



www.medicinalegal.gov.co






Violencia intrafamiliar según ciclo vital y contexto.

Colombia, año 2021 (enero-noviembre)

Ciclo vital	Violencia contra niños, niñas y adolescentes	Violencia contra el adulto mayor	Violencia de pareja	Violencia entre otros familiares	Total
Primera infancia (00 a 05)	892	-	-	-	892
Infancia (06 a 11)	1.437	-	-	-	1.437
Adolescencia (12 a 17)	2.309	-	595	-	2.904
Juventud (18 a 28)	-	-	12.061	3.153	15.214
Adulthood (29 a 59)	-	-	17.492	6.472	23.964
Adulto mayor (60 y más)	-	1.675	529	-	2.204
Total	4.638	1.675	30.677	9.625	46.615

Violencia intrafamiliar según variación absoluta y porcentual.

Colombia, comparativo (enero-noviembre) años 2020 y 2021

Contexto de violencia	2020*	2021*	Variación absoluta	Variación porcentual
Violencia contra niños, niñas y adolescentes	4.676	4.638	 -38	-0,81
Violencia contra el adulto mayor	1.354	1.675	 321	23,71
Violencia de pareja	28.053	30.677	 2.624	9,35
Violencia entre otros familiares	9.248	9.625	 377	4,08
Total	43.331	46.615	 3.284	7,58



@MedLegalColombi



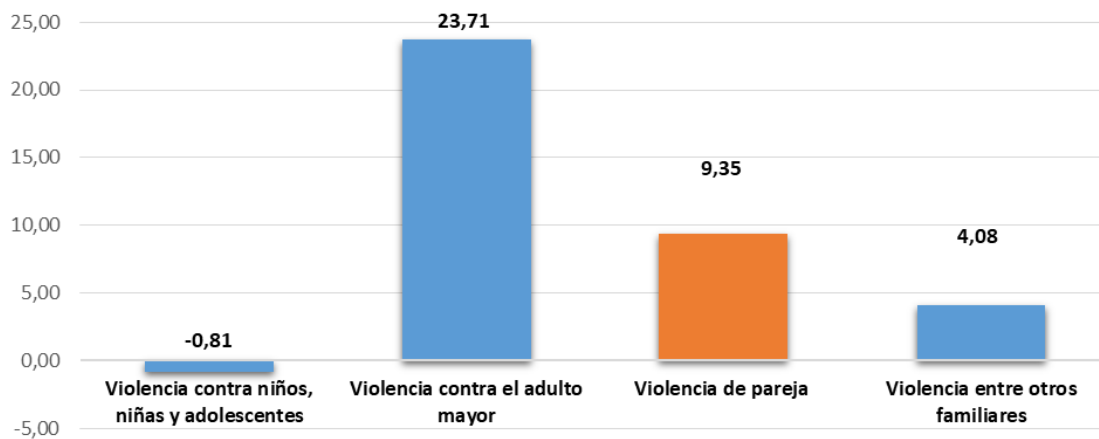
Medicina Legal - Colombia
(Organización gubernamental)



www.medicinalegal.gov.co

Variación porcentual de violencia intrafamiliar según contexto.

Colombia, año 2021 (enero-noviembre)



Violencia intrafamiliar según contexto.

Colombia, ciudades capitales, enero-noviembre de 2021

Municipio del hecho	Violencia contra niños, niñas y adolescentes	Violencia contra el adulto mayor	Violencia de pareja	Violencia entre otros familiares	Total
Arauca	40	12	166	39	257
Armenia	40	13	207	66	326
Barranquilla	68	67	820	285	1.240
Bogotá, D.C.	1.557	443	7.695	2.600	12.295
Bucaramanga	53	17	353	118	541
Cartagena de Indias	41	32	505	156	734
Cúcuta	44	27	349	140	560
Florencia	16	6	144	31	197
Ibagué	71	28	635	159	893
Inírida	5	2	42	8	57



@MedLegalColombi



Medicina Legal - Colombia
(Organización gubernamental)



www.medicinalegal.gov.co

Municipio del hecho	Violencia contra niños, niñas y adolescentes	Violencia contra el adulto mayor	Violencia de pareja	Violencia entre otros familiares	Total
Leticia	28	4	112	38	182
Manizales	17	9	139	47	212
Medellín	234	125	1.666	651	2.676
Mitú	6	-	47	33	86
Montería	16	8	198	43	265
Neiva	33	33	486	116	668
Pasto	18	21	395	97	531
Pereira	49	26	338	77	490
Popayán	11	13	253	77	354
Puerto Asís	9	-	70	21	100
Puerto Carreño	4	-	11	3	18
Quibdó	2	1	60	5	68
Riohacha	13	4	161	49	227
San Andrés	12	4	100	31	147
San José del Guaviare	5	-	30	2	37
Santa Marta	49	27	516	148	740
Santiago de Cali	70	58	1.093	281	1.502
Sincelejo	21	5	185	46	257
Tunja	50	14	311	124	499
Valledupar	26	10	331	81	448
Villavicencio	159	22	760	159	1.100
Yopal	55	8	337	73	473
Total	2.822	1.039	18.515	5.804	28.180

***Información preliminar sujeta a cambios por actualización**

Fuente: Instituto Nacional de Medicina Legal y Ciencias Forenses—INMLCF/ Grupo Centro de Referencia Nacional sobre Violencia—GCRNV

Base: Sistema de Información de Clínica y Odontología Forense - SICLICO



@MedLegalColombi



Medicina Legal - Colombia
(Organización gubernamental)



www.medicinalegal.gov.co