


INSTITUTO NACIONAL DE MEDICINA LEGAL Y CIENCIAS FORENSES

Subdirección de Servicios Forenses
Centro de Referencia Nacional sobre violencia

CRNV
BOLETÍN ESTADÍSTICO MENSUAL



OCTUBRE
2020



**Muertes violentas según sexo.
Colombia, comparativo años 2019 y 2020 (enero a octubre)**

Manera de Muerte	2019*			2020*				
	Hombre	Mujer	Indeter.	Total	Hombre	Mujer	Indeter.	Total
Homicidio	8.692	799	5	9.496	8.227	709	2	8.938
Eventos de transporte	4.402	1.005	-	5.407	3.490	695	-	4.185
Accidental	1.946	433	2	2.381	1.812	403	-	2.215
Suicidio	1.674	430	-	2.104	1.557	370	-	1.927
Total	16.714	2.667	7	19.388	15.086	2.177	2	17.265

**Porcentaje muertes violentas según manera.
Colombia, año 2020 (enero a octubre)**



**Muertes violentas según ciclo vital y manera de muerte.
Colombia, año 2020 (enero a octubre)**

Ciclo vital	Homicidio	Eventos de transporte	Accidental	Suicidio	Total
Primera infancia (00 a 05)	44	42	166	-	252
Infancia (06 a 11)	14	21	73	20	128
Adolescencia (12 a 17)	403	200	131	202	936
Juventud (18 a 28)	3.745	1.218	369	557	5.889
Adulthood (29 a 59)	4.328	1.912	855	798	7.893
Adulto mayor (60 y más)	404	792	621	350	2.167
Total	8.938	4.185	2.215	1.927	17.265

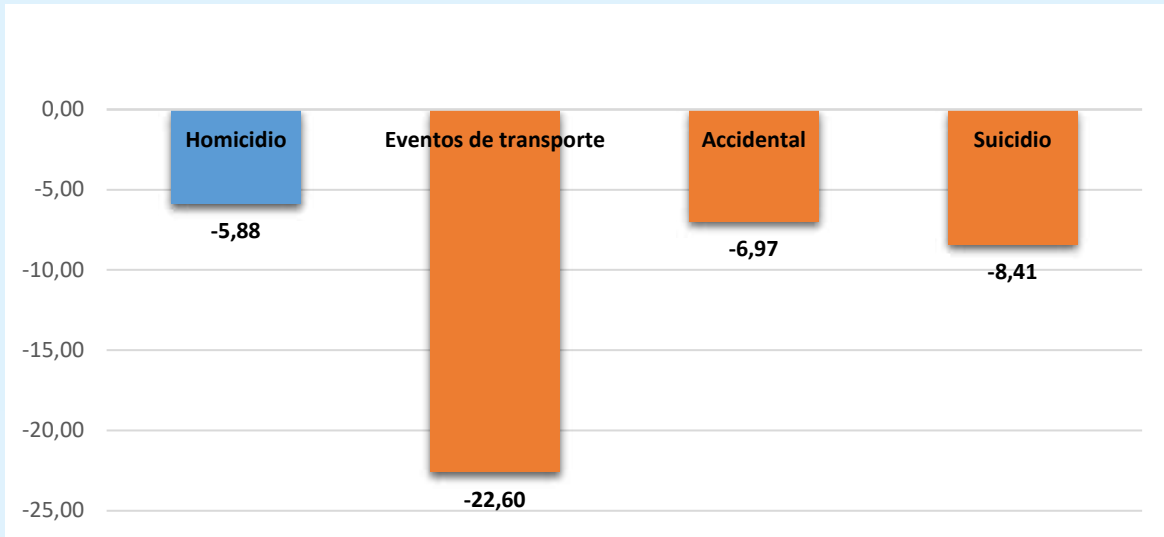
**Muertes violentas según grupo de edad y manera de muerte.
Colombia, año 2020 (enero a octubre)**

Grupo de edad	Homicidio	Eventos de transporte	Accidental	Suicidio	Total
(00 a 04)	39	37	152	-	228
(05 a 09)	14	17	61	4	96
(10 a 14)	55	58	69	87	269
(15 a 17)	353	151	88	131	723
(18 a 19)	530	160	59	98	847
(20 a 24)	1.837	604	169	278	2.888
(25 a 29)	1.707	549	170	212	2.638
(30 a 34)	1.317	423	126	161	2.027
(35 a 39)	944	358	168	158	1.628
(40 a 44)	640	281	142	120	1.183
(45 a 49)	449	255	124	100	928
(50 a 54)	372	269	136	109	886
(55 a 59)	277	231	130	119	757
(60 a 64)	189	226	111	98	624
(65 a 69)	102	178	122	96	498
(70 a 74)	57	139	101	66	363
(75 a 79)	26	110	90	38	264
(80 y más)	30	139	197	52	418
Total	8.938	4.185	2.215	1.927	17.265

**Muertes violentas según variación absoluta y porcentual.
Colombia, comparativo años 2019 y 2020 (enero a octubre)**

Manera de Muerte	2019*	2020*	Variación absoluta	Variación porcentual
Homicidio	9.496	8.938	↓ -558	-5,88
Eventos de transporte	5.407	4.185	↓ -1.222	-22,60
Accidental	2.381	2.215	↓ -166	-6,97
Suicidio	2.104	1.927	↓ -177	-8,41
Total	19.388	17.265	↓ -2.123	-10,95

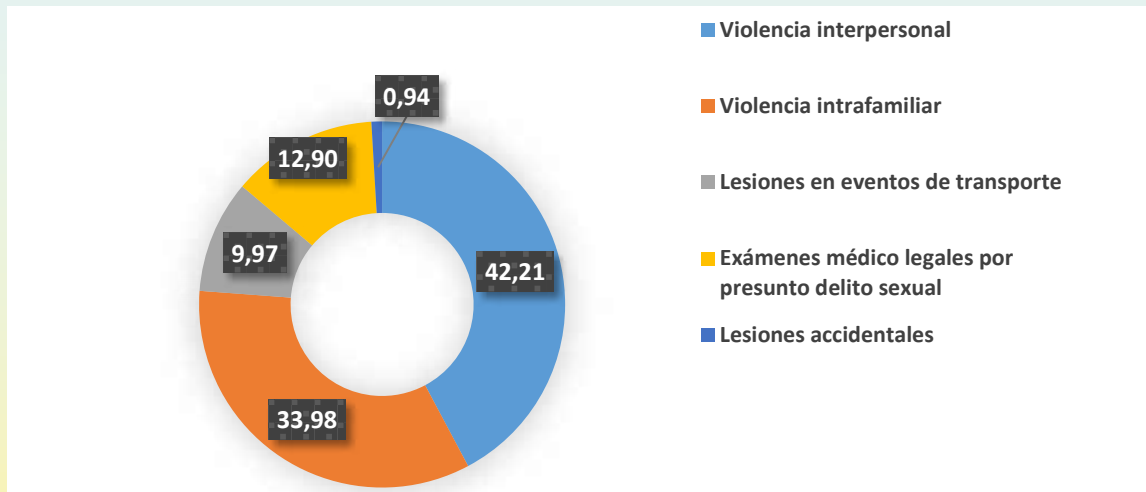
**Variación porcentual de muertes violentas según manera.
Colombia, año 2020 (enero a octubre)**



**Lesiones No fatales según contexto y sexo.
Colombia, comparativo años 2019 y 2020 (enero a octubre)**

Contexto de violencia	2019*			2020*		
	Hombre	Mujer	Total	Hombre	Mujer	Total
Violencia interpersonal	59.131	31.044	90.175	33.236	15.966	49.202
Violencia intrafamiliar	14.639	47.343	61.982	9.066	30.540	39.606
Lesiones en eventos de transporte	17.705	11.171	28.876	7.485	4.139	11.624
Exámenes médico legales por presunto delito sexual	3.067	18.967	22.034	2.190	12.850	15.040
Lesiones accidentales	1.203	859	2.062	687	403	1.090
Total	95.745	109.384	205.129	52.664	63.898	116.562

Porcentaje lesiones no fatales según contexto. Colombia, año 2020 (enero a octubre)



**Muertes violentas según manera.
Colombia, ciudades capitales, enero a octubre de 2020**

Municipio del hecho	Homicidio	Eventos de transporte	Accidental	Suicidio	Total
Arauca	23	7	8	4	42
Armenia	68	39	11	18	136
Barranquilla	254	69	25	31	379
Bogotá, D.C.	807	314	205	256	1.582
Bucaramanga	96	49	15	25	185
Cartagena de Indias	184	74	45	32	335
Cúcuta	219	53	26	23	321
Florencia	31	16	11	7	65
Ibagué	50	47	13	36	146
Inírida	3	-	2	-	5
Leticia	11	4	-	4	19
Manizales	37	23	19	27	106
Medellín	313	146	91	137	687
Mitú	2	3	1	3	9
Montería	61	55	7	10	133
Neiva	58	31	23	21	133
Pasto	54	23	33	30	140
Pereira	86	43	36	26	191
Popayán	64	33	18	17	132
Puerto Asís	33	6	11	5	55
Puerto Carreño	9	5	1	-	15
Quibdó	125	6	11	2	144
Riohacha	48	13	7	4	72
San Andrés	30	9	3	5	47
San José del Guaviare	9	16	4	1	30
Santa Marta	99	47	33	17	196
Santiago de Cali	761	240	52	64	1.117
Sincelejo	37	28	8	10	83
Tunja	9	17	6	14	46
Valledupar	54	50	16	16	136
Villavicencio	77	66	22	27	192
Yopal	26	32	11	6	75
Total	3.738	1.564	774	878	6.954

*Información preliminar sujeta a cambios por actualización

Fuente: Instituto Nacional de Medicina Legal y Ciencias Forenses—INMLCF/ Grupo Centro de Referencia Nacional sobre Violencia—GCRNV

Base: Sistema de Información Red de Desaparecidos y Cadáveres—SIRDEC

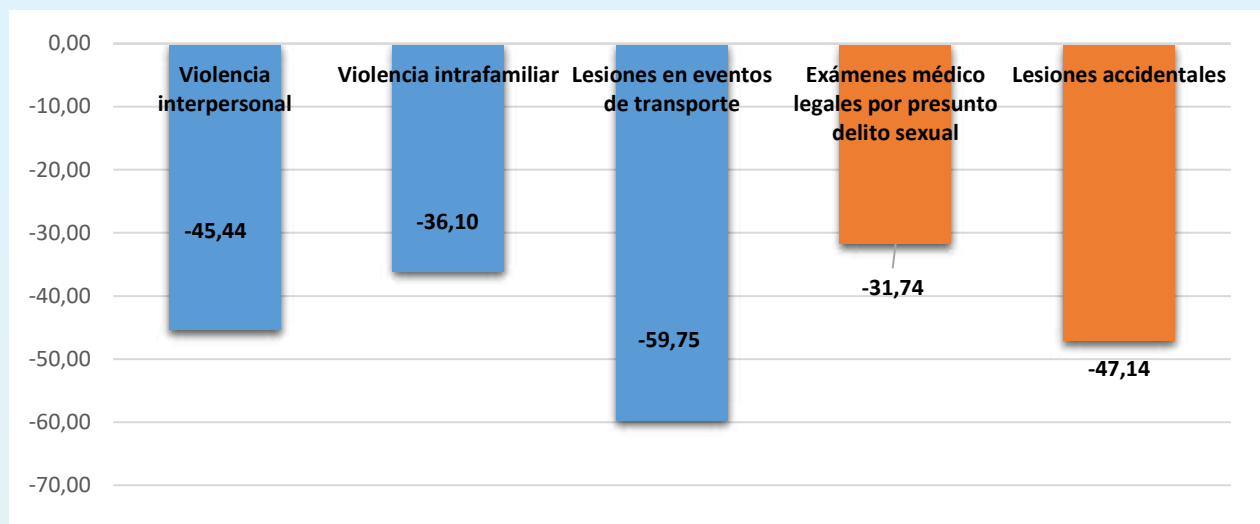
Lesiones No fatales según grupo de edad y contexto. Colombia, año 2020 (enero a octubre)						
Grupo de edad	Violencia interpersonal	Violencia intrafamiliar	Lesiones en eventos de transporte	Exámenes médico legales por presunto delito sexual	Lesiones accidentales	Total
(00 a 04)	137	680	125	1.427	83	2.452
(05 a 09)	165	939	194	3.440	80	4.818
(10 a 14)	865	1.597	226	6.067	46	8.801
(15 a 17)	3.075	1.632	311	1.940	63	7.021
(18 a 19)	2.822	1.588	429	449	59	5.347
(20 a 24)	8.865	6.158	1.847	703	119	17.692
(25 a 29)	8.827	7.043	1.878	371	118	18.237
(30 a 34)	6.981	5.845	1.471	237	105	14.639
(35 a 39)	5.228	4.498	1.224	144	88	11.182
(40 a 44)	3.653	3.012	906	80	76	7.727
(45 a 49)	2.477	2.104	744	53	63	5.441
(50 a 54)	2.083	1.660	730	48	51	4.572
(55 a 59)	1.587	1.175	561	23	36	3.382
(60 a 64)	1.199	708	388	15	44	2.354
(65 a 69)	652	440	263	9	25	1.389
(70 a 74)	332	246	167	11	15	771
(75 a 79)	164	136	92	5	8	405
(80 y más)	90	145	68	18	11	332
Total	49.202	39.606	11.624	15.040	1.090	116.562

Lesiones No fatales según ciclo vital y contexto. Colombia, año 2020 (enero a octubre)						
Ciclo vital	Violencia interpersonal	Violencia intrafamiliar	Lesiones en eventos de transporte	Exámenes médico legales por presunto delito sexual	Lesiones accidentales	Total
Primera infancia (00 a 05)	169	849	166	2.037	98	3.319
Infancia (06 a 11)	252	1.285	227	4.537	83	6.384
Adolescencia (12 a 17)	3.821	2.714	463	6.300	91	13.389
Juventud (18 a 28)	18.873	13.393	3.811	1.468	282	37.827
Adulthood (29 a 59)	23.650	19.690	5.979	640	433	50.392
Adulto mayor (60 y más)	2.437	1.675	978	58	103	5.251
Total	49.202	39.606	11.624	15.040	1.090	116.562

**Lesiones No fatales según variación absoluta y porcentual.
Colombia, comparativo enero a octubre años 2019 y 2020**

Contexto de violencia	2019*	2020*	Variación absoluta	Variación porcentual
Violencia interpersonal	90.175	49.202	↓ -40.973	-45,44
Violencia intrafamiliar	61.982	39.606	↓ -22.376	-36,10
Lesiones en eventos de transporte	28.876	11.624	↓ -17.252	-59,75
Exámenes médico legales por presunto delito sexual	22.034	15.040	↓ -6.994	-31,74
Lesiones accidentales	2.062	1.090	↓ -972	-47,14
Total	205.129	116.562	-88.567	-43,18

**Variación porcentual de lesiones No fatales según contexto.
Colombia, año 2020 (enero a octubre)**



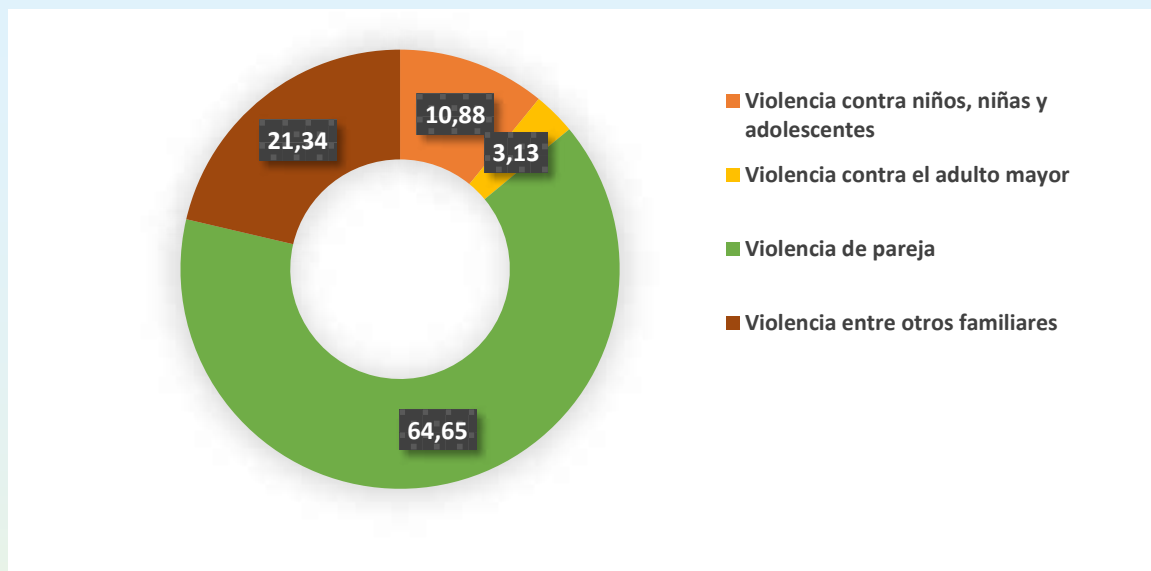
**Lesiones No fatales según contexto.
Colombia, ciudades capitales, enero a octubre de 2020**

Municipio del hecho	Violencia interpersonal	Violencia intrafamiliar	Lesiones en eventos de transporte	Exámenes médico legales por presunto delito sexual	Lesiones accidentales	Total
Arauca	258	254	48	75	2	637
Armenia	407	346	131	126	5	1.015
Barranquilla	1.463	986	271	331	17	3.068
Bogotá, D.C.	14.049	11.024	2.473	2.891	246	30.683
Bucaramanga	1.117	504	242	158	22	2.043
Cartagena de Indias	1.009	552	235	295	3	2.094
Cúcuta	587	552	137	163	10	1.449
Florencia	186	133	35	78	2	434
Ibagué	905	747	541	259	20	2.472
Inírida	70	34	4	29	2	139
Leticia	108	141	15	67	-	331
Manizales	227	179	148	137	8	699
Medellín	2.705	2.244	614	486	66	6.115
Mitú	30	26	2	5	1	64
Montería	162	168	82	132	2	546
Neiva	615	546	161	223	8	1.553
Pasto	788	473	514	23	9	1.807
Pereira	298	361	279	289	9	1.236
Popayán	442	531	100	128	5	1.206
Puerto Asís	69	100	3	32	4	208
Puerto Carreño	-	-	-	1	-	1
Quibdó	204	102	13	78	2	399
Riohacha	228	183	43	101	2	557
San Andrés	230	124	16	25	2	397
San José del Guaviare	43	37	11	47	2	140
Santa Marta	622	527	86	185	6	1.426
Santiago de Cali	1.699	1.416	706	543	41	4.405
Sincelejo	143	166	24	90	1	424
Tunja	316	497	61	90	10	974
Valledupar	567	298	147	189	8	1.209
Villavicencio	1.004	984	178	267	12	2.445
Yopal	310	437	94	104	17	962
Total	30.861	24.672	7.414	7.647	544	71.138

**Violencia intrafamiliar según contexto y sexo.
Colombia, comparativo años 2019 y 2020 (enero a octubre)**

Contexto de violencia	2019*			2020*		
	Hombre	Mujer	Total	Hombre	Mujer	Total
Violencia contra niños, niñas y adolescentes	3.487	3.857	7.344	2.038	2.271	4.309
Violencia contra el adulto mayor	916	960	1.876	580	658	1.238
Violencia de pareja	5.745	34.183	39.928	3.455	22.151	25.606
Violencia entre otros familiares	4.491	8.343	12.834	2.993	5.460	8.453
Total	14.639	47.343	61.982	9.066	30.540	39.606

**Porcentaje violencia intrafamiliar según contexto.
Colombia, año 2020 (enero a octubre)**



**Violencia intrafamiliar según grupo de edad y contexto.
Colombia, año 2020 (enero a octubre)**

Grupo de edad	Violencia contra niños, niñas y adolescentes	Violencia contra el adulto mayor	Violencia de pareja	Violencia entre otros familiares	Total
(00 a 04)	680	-	-	-	680
(05 a 09)	939	-	-	-	939
(10 a 14)	1.569	-	28	-	1.597
(15 a 17)	1.121	-	511	-	1.632
(18 a 19)	-	-	1.009	579	1.588
(20 a 24)	-	-	4.803	1.355	6.158
(25 a 29)	-	-	5.779	1.264	7.043
(30 a 34)	-	-	4.717	1.128	5.845
(35 a 39)	-	-	3.525	973	4.498
(40 a 44)	-	-	2.201	811	3.012
(45 a 49)	-	-	1.359	745	2.104
(50 a 54)	-	-	821	839	1.660
(55 a 59)	-	-	416	759	1.175
(60 a 64)	-	468	240	-	708
(65 a 69)	-	325	115	-	440
(70 a 74)	-	196	50	-	246
(75 a 79)	-	119	17	-	136
(80 y más)	-	130	15	-	145
Total	4.309	1.238	25.606	8.453	39.606

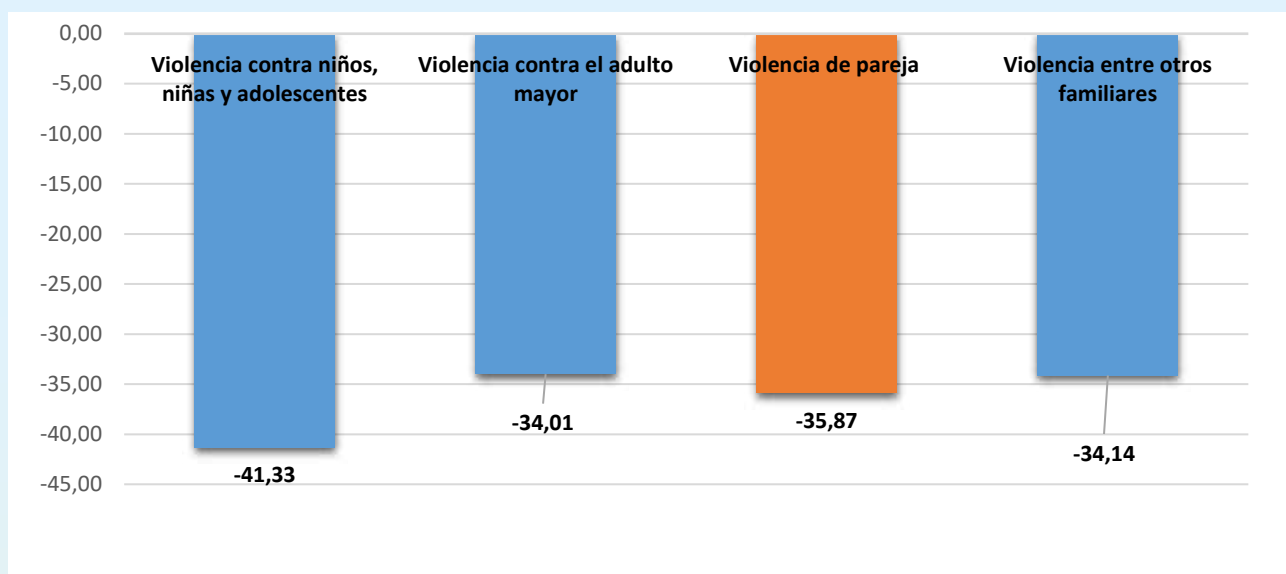
**Violencia intrafamiliar según ciclo vital y contexto.
Colombia, año 2020 (enero a octubre)**

Ciclo vital	Violencia contra niños, niñas y adolescentes	Violencia contra el adulto mayor	Violencia de pareja	Violencia entre otros familiares	Total
Primera infancia (00 a 05)	849	-	-	-	849
Infancia (06 a 11)	1.284	-	1	-	1.285
Adolescencia (12 a 17)	2.176	-	538	-	2.714
Juventud (18 a 28)	-	-	10.433	2.960	13.393
Adulthood (29 a 59)	-	-	14.197	5.493	19.690
Adulto mayor (60 y más)	-	1.238	437	-	1.675
Total	4.309	1.238	25.606	8.453	39.606

**Violencia intrafamiliar según variación absoluta y porcentual.
Colombia, comparativo (enero a octubre) años 2019 y 2020**

Contexto de violencia	2019*	2020*	Variación absoluta	Variación porcentual
Violencia contra niños, niñas y adolescentes	7.344	4.309	↓ -3.035	-41,33
Violencia contra el adulto mayor	1.876	1.238	↓ -638	-34,01
Violencia de pareja	39.928	25.606	↓ -14.322	-35,87
Violencia entre otros familiares	12.834	8.453	↓ -4.381	-34,14
Total	61.982	39.606	↓ -22.376	-36,10

Variación porcentual de violencia intrafamiliar según contexto.
Colombia, año 2020 (enero a octubre)



**Violencia intrafamiliar según contexto.
Colombia, ciudades capitales, enero a octubre de 2020**

Municipio del hecho	Violencia contra niños, niñas y adolescentes	Violencia contra el adulto mayor	Violencia de pareja	Violencia entre otros familiares	Total
Arauca	45	5	149	55	254
Armenia	24	10	232	80	346
Barranquilla	83	41	589	273	986
Bogotá, D.C.	1.282	347	7.039	2.356	11.024
Bucaramanga	55	17	296	136	504
Cartagena de Indias	43	18	376	115	552
Cúcuta	60	22	349	121	552
Florencia	10	2	97	24	133
Ibagué	66	29	517	135	747
Inírida	5		21	8	34
Leticia	32	3	78	28	141
Manizales	33	2	114	30	179
Medellín	234	104	1.335	571	2.244
Mitú	3		13	10	26
Montería	8	10	123	27	168
Neiva	38	12	404	92	546
Pasto	24	17	353	79	473
Pereira	46	8	241	66	361
Popayán	37	26	343	125	531
Puerto Asís	13	1	62	24	100
Quibdó	6		81	15	102
Riohacha	13	8	124	38	183
San Andrés	13	6	71	34	124
San José del Guaviare	2	2	29	4	37
Santa Marta	34	20	358	115	527
Santiago de Cali	79	52	1.017	268	1.416
Sincelejo	7	3	135	21	166
Tunja	53	10	305	129	497
Valledupar	28	8	183	79	298
Villavicencio	144	19	654	167	984
Yopal	58	7	286	86	437
Total	2.578	809	15.974	5.311	24.672

*Información preliminar sujeta a cambios por actualización

Fuente: Instituto Nacional de Medicina Legal y Ciencias Forenses—INMLCF/ Grupo Centro de Referencia Nacional sobre Violencia—GCRNV

Base: Sistema de Información de Clínica y Odontología Forense - SICLICO