



Subdirección de servicios Forenses
Boletín estadístico mensual
Niños, Niñas y Adolescentes
Grupo Centro de Referencia Nacional sobre Violencia-GCERN

Junio 2024



Medicina Legal- Colombia



www.medicinalegal.gov.co



@MedLegalColombi



Lesiones Fatales Junio 2024*

*Cifras Preliminares

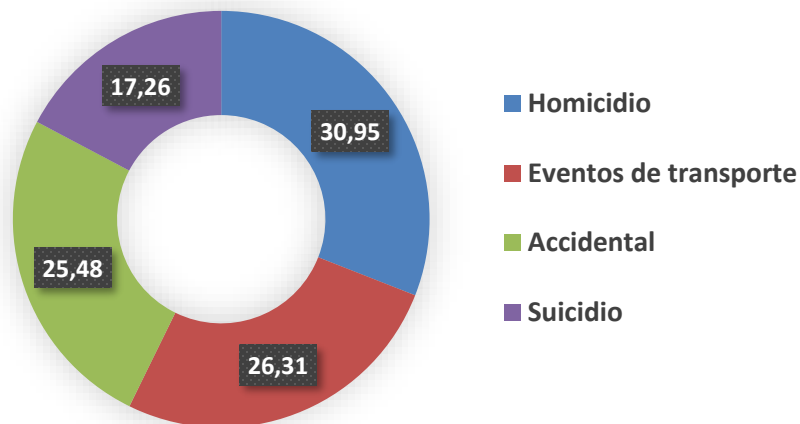
Muertes violentas en niños, niñas y adolescentes, según sexo.

Colombia, comparativo, años 2023* y 2024* (enero - junio)

Manera de Muerte	Año 2023*				Año 2024*			
	Hombre	Mujer	Indeter.	Total	Hombre	Mujer	Indeter.	Total
Homicidio	243	47	2	292	221	38	1	260
Eventos de transporte	199	68	-	267	159	62	-	221
Accidental	167	43	-	210	142	71	1	214
Suicidio	77	66	-	143	75	70	-	145
Total	686	224	2	912	597	241	2	840

Porcentaje muertes violentas en niños, niñas y adolescentes, según manera.

Colombia, año 2024* (enero- junio)



Nota Aclaratoria: Cuando se clasifica un caso en la categoría homicidio no se tipifica el delito, tampoco se hacen juicios de responsabilidad, toda vez que estas actividades son competencia de la Fiscalía General de la Nación y los Jueces de la República. La clasificación, de carácter forense, se genera en el contexto de la información aportada por la autoridad, los hallazgos durante el procedimiento de necropsia. La definición de homicidio aplicada por el Instituto Nacional de Medicina Legal y Ciencias Forenses, desde el punto de vista médico legal es “El que matare a otro”; de forma intencional o no intencional.

Muertes violentas en niños, niñas y adolescentes, según grupo de edad y manera de muerte.

Colombia, año 2024* (enero - junio)

Grupo de edad	Homicidio	Eventos de transporte	Accidental	Suicidio	Total
(00 a 04)	17	26	106	-	149
(05 a 09)	9	24	32	2	67
(10 a 14)	26	45	41	52	164
(15 a 17)	208	126	35	91	460
Total	260	221	214	145	840






Muertes violentas en niños, niñas y adolescentes, según ciclo vital y manera de muerte.

Colombia, año 2024* (enero - junio)

Ciclo vital	Homicidio	Eventos de transporte	Accidental	Suicidio	Total
Primera infancia (00 a 05)	17	30	114	-	161
Infancia (06 a 11)	13	28	35	5	81
Adolescencia (12 a 17)	230	163	65	140	598
Total	260	221	214	145	840

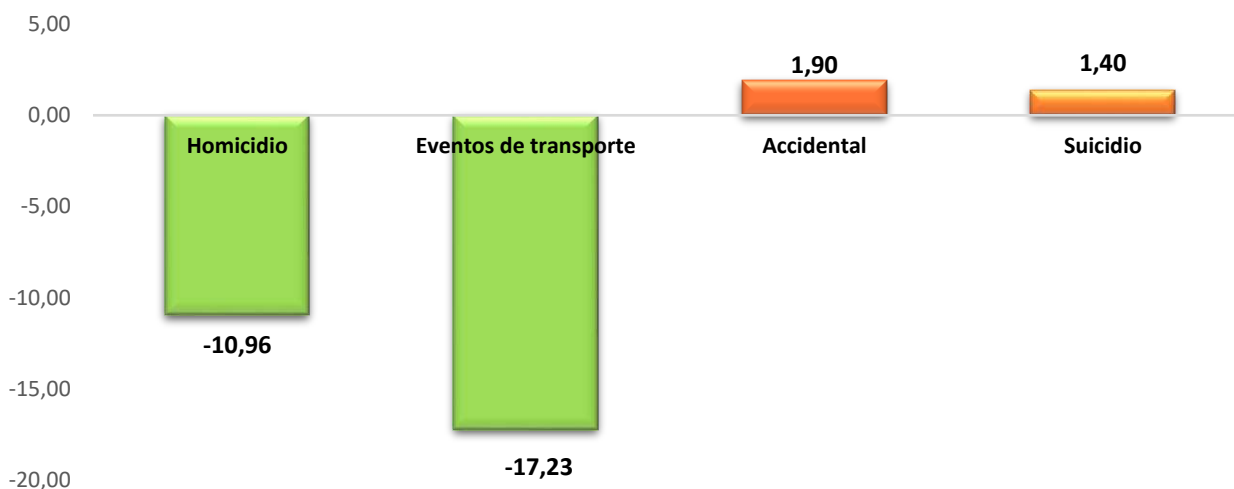
Muertes violentas en niños, niñas y adolescentes, según variación absoluta y porcentual.

Colombia, comparativo, años 2023* y 2024* (enero - junio)

Manera de Muerte	Año 2023*	Año 2024*	Variación absoluta	Variación porcentual
Homicidio	292	260	 -32	-10,96
Eventos de transporte	267	221	 -46	-17,23
Accidental	210	214	 4	1,90
Suicidio	143	145	 2	1,40
Total	912	840	 -72	-7,89

Variación porcentual de muertes violentas en niños, niñas y adolescentes respecto al año 2023*, según manera.

Colombia, año 2024* (enero - junio)



Muertes violentas en niños, niñas y adolescentes, según manera.

Colombia, ciudades capitales año 2024* (enero - junio)

Municipio del hecho	Homicidio	Eventos de transporte	Accidental	Suicidio	Total
Arauca	-	-	1	-	1
Armenia	4	-	1	1	6
Barranquilla	13	3	3	1	20
Bogotá, D.C.	16	3	8	20	47
Bucaramanga	2	-	1	-	3
Cartagena de Indias	7	1	3	2	13
Cúcuta	5	3	3	1	12
Florencia	2	1	2	3	8
Ibagué	2	-	1	2	5
Leticia	-	1	-	2	3
Manizales	-	1	-	1	2
Medellín	1	4	2	6	13
Mitú	-	-	-	2	2
Montería	-	-	1	1	2

Municipio del hecho	Homicidio	Eventos de transporte	Accidental	Suicidio	Total
Neiva	3	2	-	1	6
Pasto	1	2	-	5	8
Pereira	3	-	2	3	8
Popayán	1	3	2	2	8
Puerto Carreño	-	-	2	-	2
Quibdó	9	-	2	1	12
Riohacha	1	-	2	-	3
San Andrés	1	1	1	-	3
Santa Marta	2	4	2	-	8
Santiago de Cali	22	8	4	4	38
Sincelejo	-	5	1	-	6
Tunja	-	2	2	1	5
Valledupar	-	5	7	1	13
Villavicencio	7	3	2	1	13
Yopal	-	1	-	-	1
Total	102	53	55	61	271

***Información preliminar sujeta a cambios por actualización**

Fuente: Instituto Nacional de Medicina Legal y Ciencias Forenses—INMLCF/ Grupo Centro de Referencia Nacional sobre Violencia—GCERN

Base: Sistema de Información Red de Desaparecidos y Cadáveres—SIRDEC



Lesiones no Fatales junio 2024*

*Cifras Preliminares

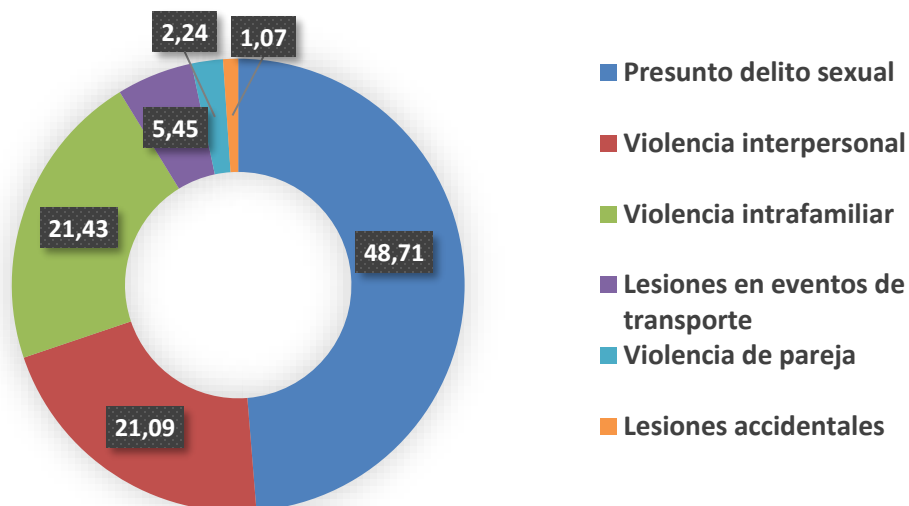
Lesiones no fatales en niños, niñas y adolescentes, según contexto y sexo.

Colombia, comparativo, años 2023* y 2024* (enero – junio)

Contexto de violencia	Año 2023*			Año 2024*		
	Hombre	Mujer	Total	Hombre	Mujer	Total
Exámenes médico legales por presunto delito sexual	1.223	8.231	9.454	1.207	7.698	8.905
Violencia interpersonal	2.506	1.694	4.200	2.304	1.552	3.856
Violencia intrafamiliar	1.448	1.505	2.953	1.937	1.981	3.918
Lesiones en eventos de transporte	614	448	1.062	555	441	996
Violencia de pareja	13	357	370	9	400	409
Lesiones accidentales	128	81	209	107	89	196
Total	5.932	12.316	18.248	6.119	12.161	18.280

Porcentaje lesiones no fatales en niños, niñas y adolescentes, según contexto.

Colombia, año 2024* (enero- junio)



Lesiones no fatales en niños, niñas y adolescentes, según grupo de edad y contexto.

Colombia, año 2024* (enero - junio)

Grupo de edad	Exámenes médico legales por presunto delito sexual	Violencia interpersonal	Violencia intrafamiliar	Lesiones en eventos de transporte	Violencia de pareja	Lesiones accidentales	Total
(00 a 04)	708	116	554	108	-	51	1.537
(05 a 09)	1.936	136	1.127	204	-	64	3.467
(10 a 14)	4.711	1.116	1.368	297	27	56	7.575
(15 a 17)	1.550	2.488	869	387	382	25	5.701
Total	8.905	3.856	3.918	996	409	196	18.280







Lesiones no fatales en niños, niñas y adolescentes, según variación absoluta y porcentual.

Colombia, comparativo, años 2023* y 2024* (enero - junio)

Ciclo vital	Exámenes médico legales por presunto delito sexual	Violencia interpersonal	Violencia intrafamiliar	Lesiones en eventos de transporte	Violencia de pareja	Lesiones accidentales	Total
Primera infancia (00 a 05)	1.024	138	746	151	-	65	2.124
Infancia (06 a 11)	2.914	250	1.428	260	1	71	4.924
Adolescencia (12 a 17)	4.967	3.468	1.744	585	408	60	11.232
Total	8.905	3.856	3.918	996	409	196	18.280

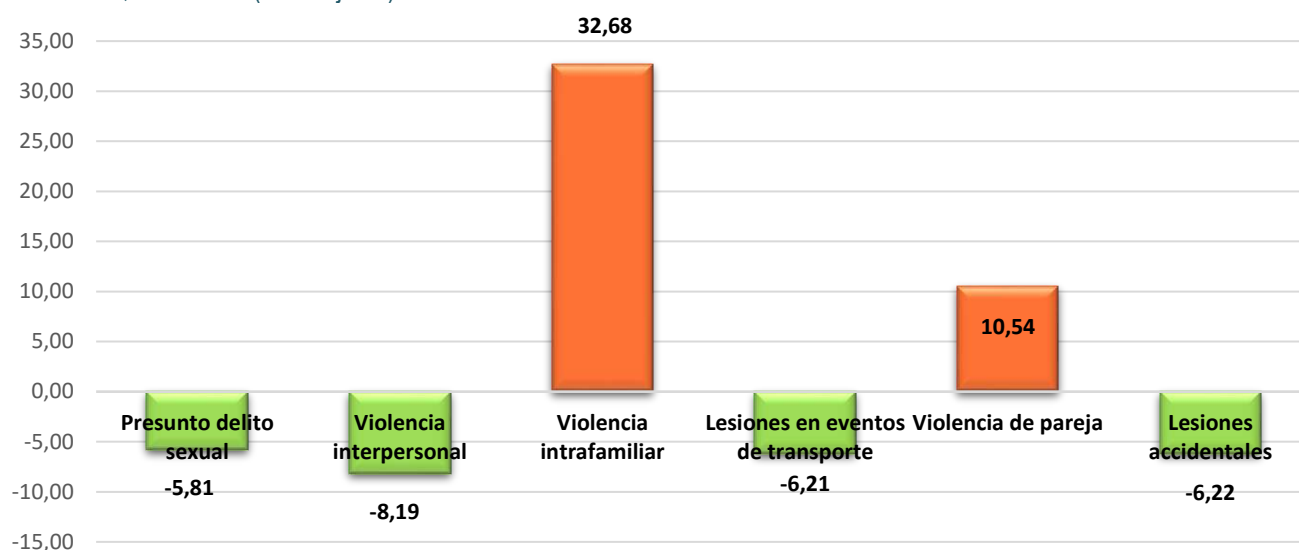
Lesiones no fatales en niños, niñas y adolescentes, según variación absoluta y porcentual.

Colombia, comparativo, años 2023* y 2024* (enero - junio)

Contexto de violencia	Año 2023*	Año 2024*	Variación absoluta	Variación porcentual
Exámenes médico legales por presunto delito sexual	9.454	8.905		-5,81
Violencia interpersonal	4.200	3.856		-8,19
Violencia intrafamiliar	2.953	3.918		32,68
Lesiones en eventos de transporte	1.062	996		-6,21
Violencia de pareja	370	409		10,54
Lesiones accidentales	209	196		-6,22
Total	18.248	18.280		0,18

Variación porcentual de lesiones no fatales en niños, niñas y adolescentes con respecto al año 2023*, según contexto.

Colombia, año 2024* (enero- junio)



Lesiones no fatales en niños, niñas y adolescentes, según contexto.

Colombia, ciudades capitales, enero - junio de 2024*

Municipio del hecho	Exámenes médico legales por presunto delito sexual	Violencia interpersonal	Violencia intrafamiliar	Lesiones en eventos de transporte	Violencia de pareja	Lesiones accidentales	Total
Arauca	40	8	26	4	5	1	84
Armenia	30	26	20	11	3	1	91
Barranquilla	235	79	63	27	8	7	419
Bogotá, D.C.	1.595	962	1.435	134	49	49	4.224
Bucaramanga	66	114	38	22	-	5	245
Cartagena de Indias	167	68	28	7	8	3	281
Cúcuta	102	47	52	15	11	2	229
Florencia	98	30	13	9	2	2	154
Ibagué	144	85	59	30	8	2	328
Inírida	20	6	13	2	3	-	44
Leticia	30	9	9	2	2	1	53
Manizales	80	32	23	16	3	2	156

Municipio del hecho	Exámenes médico legales por presunto delito sexual	Violencia interpersonal	Violencia intrafamiliar	Lesiones en eventos de transporte	Violencia de pareja	Lesiones accidentales	Total
Medellín	269	156	157	20	26	6	634
Mitú	10	2	1	-	1	1	15
Mocoa	4	8	2	1	1	-	16
Montería	100	25	11	3	8	2	149
Neiva	98	36	25	14	5	2	180
Pasto	11	68	9	23	5	1	117
Pereira	166	55	25	19	6	1	272
Popayán	51	24	24	5	4	-	108
Puerto Carreño	1	1	-	-	-	-	2
Quibdó	23	9	4	-	1	1	38
Riohacha	35	17	5	5	4	1	67
San Andrés	9	20	7	-	-	-	36
San José del Guaviare	32	5	9	1	-	1	48
Santa Marta	106	64	30	13	7	2	222
Santiago de Cali	369	109	109	65	14	8	674
Sincelejo	60	33	15	-	6	-	114
Tunja	50	56	54	15	4	5	184
Valledupar	124	49	43	15	6	3	240
Villavicencio	137	71	72	17	8	5	310
Yopal	70	22	53	9	6	1	161
Total	4.332	2.296	2.434	504	214	115	9.895

***Información preliminar sujeta a cambios por actualización**

Fuente: Instituto Nacional de Medicina Legal y Ciencias Forenses—INMLCF/ Grupo Centro de Referencia Nacional sobre Violencia—GCERN

Base: Sistema de Información de Clínica y Odontología Forense - SICLICO