

imagen: agencia DoubleYou Madrid para la ONG Plan Internacional



LABIOS MENORES

15 MILLONES DE NIÑAS ESTÁN EN RIESGO DE SUFRIR MUTILACIÓN GENITAL



Subdirección de servicios Forenses
Boletín estadístico mensual
Niños, Niñas y Adolescentes
Grupo Centro de Referencia Nacional sobre Violencia-GCERN

Febrero 2024



Lesiones Fatales febrero 2024*

*Cifras Preliminares

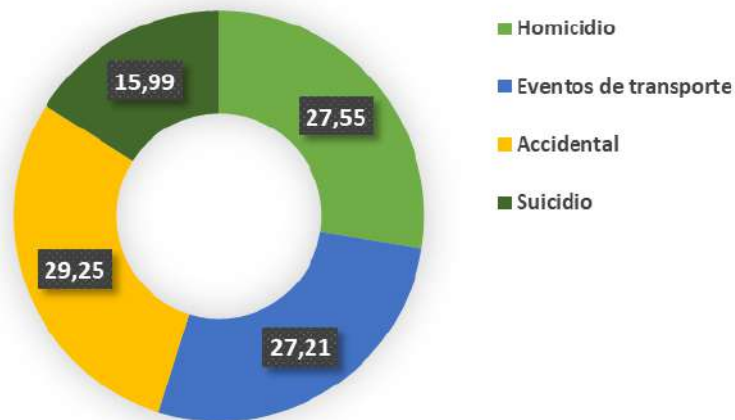
Muertes violentas según sexo.

Colombia, comparativo, años 2023* y 2024* (enero - febrero)

| Manera de Muerte | Año 2023* | | | | Año 2024* | | |
|-----------------------|------------|-----------|----------|------------|------------|-----------|------------|
| | Hombre | Mujer | Indeter. | Total | Hombre | Mujer | Total |
| Homicidio | 85 | 18 | 2 | 105 | 72 | 9 | 81 |
| Eventos de transporte | 71 | 27 | - | 98 | 57 | 23 | 80 |
| Accidental | 49 | 17 | - | 66 | 61 | 25 | 86 |
| Suicidio | 17 | 25 | - | 42 | 25 | 22 | 47 |
| Total | 222 | 87 | 2 | 311 | 215 | 79 | 294 |

Porcentaje muertes violentas según manera.

Colombia, año 2024* (enero - febrero)



Nota Aclaratoria: Cuando se clasifica un caso en la categoría homicidio no se tipifica el delito, tampoco se hacen juicios de responsabilidad, toda vez que estas actividades son competencia de la Fiscalía General de la Nación y los Jueces de la República. La clasificación, de carácter forense, se genera en el contexto de la información aportada por la autoridad, los hallazgos durante el procedimiento de necropsia. La definición de homicidio aplicada por el Instituto Nacional de Medicina Legal y Ciencias Forenses, desde el punto de vista médico legal es “El que matare a otro”; de forma intencional o no intencional.

Muertes violentas según grupo de edad y manera de muerte.

Colombia, año 2024* (enero - febrero)

| Grupo de edad | Homicidio | Eventos de transporte | Accidental | Suicidio | Total |
|---------------|-----------|-----------------------|------------|-----------|------------|
| (00 a 04) | 5 | 12 | 39 | - | 56 |
| (05 a 09) | 1 | 9 | 13 | 1 | 24 |
| (10 a 14) | 11 | 19 | 18 | 21 | 69 |
| (15 a 17) | 64 | 40 | 16 | 25 | 145 |
| Total | 81 | 80 | 86 | 47 | 294 |






Muertes violentas según ciclo vital y manera de muerte.

Colombia, año 2024* (enero - febrero)

| Ciclo vital | Homicidio | Eventos de transporte | Accidental | Suicidio | Total |
|----------------------------|-----------|-----------------------|------------|-----------|------------|
| Primera infancia (00 a 05) | 5 | 15 | 44 | - | 64 |
| Infancia (06 a 11) | 3 | 11 | 13 | 2 | 29 |
| Adolescencia (12 a 17) | 73 | 54 | 29 | 45 | 201 |
| Total | 81 | 80 | 86 | 47 | 294 |

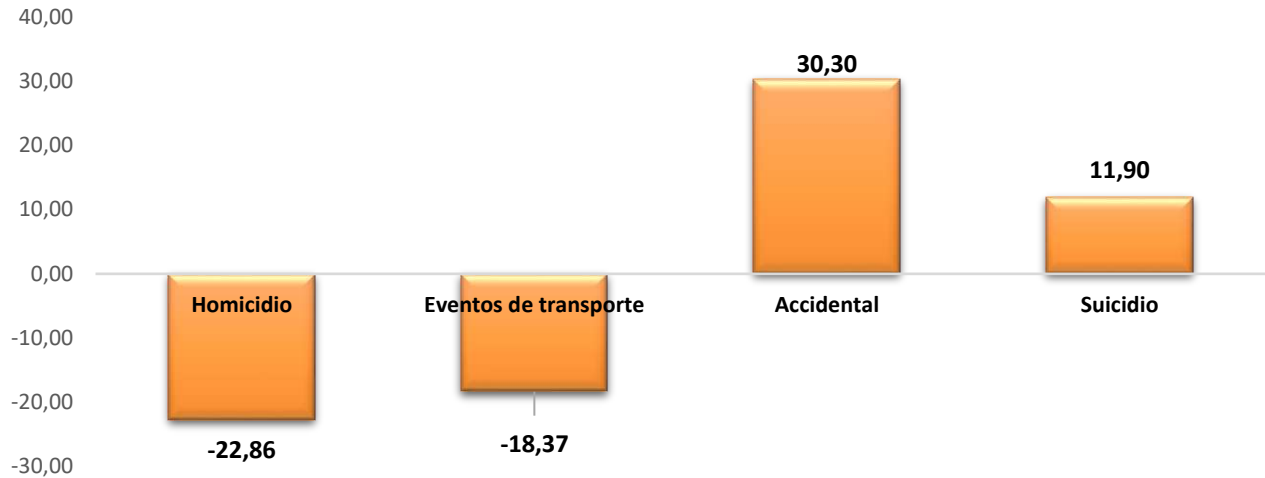
Muertes violentas según variación absoluta y porcentual.

Colombia, año 2024* (enero - febrero)

| Manera de Muerte | 2023* | 2024* | Variación absoluta | Variación porcentual |
|-----------------------|------------|------------|---|----------------------|
| Homicidio | 105 | 81 |  -24 | -22,86 |
| Eventos de transporte | 98 | 80 |  -18 | -18,37 |
| Accidental | 66 | 86 |  20 | 30,30 |
| Suicidio | 42 | 47 |  5 | 11,90 |
| Total | 311 | 294 |  -17 | -5,47 |

Variación porcentual de muertes violentas según manera.

Colombia, año 2024* (enero - febrero)



Muertes violentas según manera.

Colombia, ciudades capitales año 2024* (enero - febrero)

| Municipio del hecho | Homicidio | Eventos de transporte | Accidental | Suicidio | Total |
|---------------------|-----------|-----------------------|------------|----------|-------|
| Armenia | 2 | - | 1 | - | 3 |
| Barranquilla | 3 | - | 2 | 1 | 6 |
| Bogotá, D.C. | 7 | 2 | 3 | 4 | 16 |
| Bucaramanga | 1 | - | 1 | - | 2 |
| Cartagena de Indias | 3 | - | 2 | 1 | 6 |
| Cúcuta | 1 | 1 | 1 | - | 3 |
| Florencia | 1 | - | 1 | 2 | 4 |
| Ibagué | - | - | 1 | - | 1 |
| Manizales | - | - | - | 2 | 2 |
| Medellín | - | 2 | - | 2 | 4 |
| Montería | 1 | - | - | 1 | 2 |
| Neiva | - | - | - | 1 | 1 |
| Pereira | 2 | - | - | 1 | 3 |

| | | | | | |
|-----------------------|-----------|-----------|-----------|-----------|-----------|
| Quibdó | 1 | 1 | - | - | 2 |
| Riohacha | - | - | 1 | - | 1 |
| San José del Guaviare | 5 | - | 4 | - | 9 |
| Santa Marta | 1 | 2 | - | - | 3 |
| Santiago de Cali | 9 | 3 | 1 | 2 | 15 |
| Sincelejo | - | 2 | - | - | 2 |
| Tunja | - | 1 | - | 1 | 2 |
| Valledupar | - | - | 1 | - | 1 |
| Villavicencio | 3 | 2 | - | - | 5 |
| Yopal | - | 1 | - | - | 1 |
| Total | 40 | 17 | 19 | 18 | 94 |

***Información preliminar sujeta a cambios por actualización**

Fuente: Instituto Nacional de Medicina Legal y Ciencias Forenses—INMLCF/ Grupo Centro de Referencia Nacional sobre Violencia—GCERN

Base: Sistema de Información Red de Desaparecidos y Cadáveres—SIRDEC



Lesiones no Fatales enero 2024*

*Cifras Preliminares

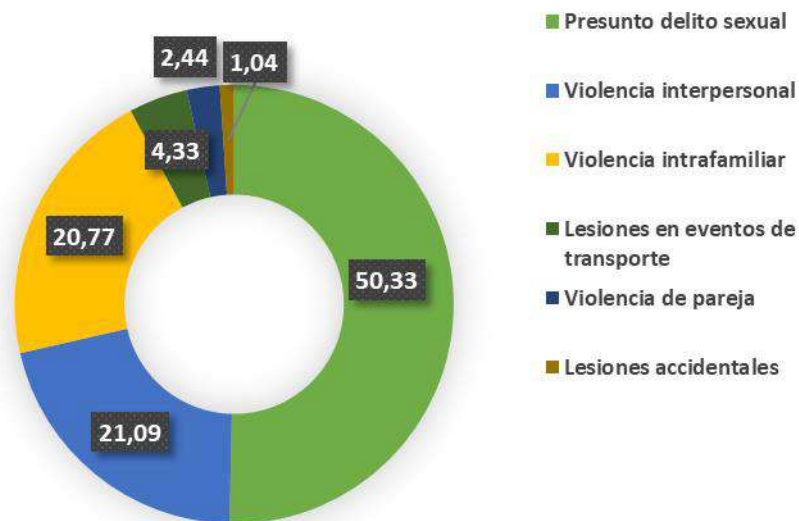
Lesiones no fatales según contexto y sexo.

Colombia, comparativo, años 2023* y 2024* (enero - febrero)

| Contexto de violencia | Año 2023* | | | Año 2024* | | |
|--|--------------|--------------|--------------|--------------|--------------|--------------|
| | Hombre | Mujer | Total | Hombre | Mujer | Total |
| Exámenes médico legales por presunto delito sexual | 351 | 2.372 | 2.723 | 389 | 2.170 | 2.559 |
| Violencia interpersonal | 723 | 477 | 1.200 | 657 | 415 | 1.072 |
| Violencia intrafamiliar | 418 | 426 | 844 | 503 | 553 | 1.056 |
| Lesiones en eventos de transporte | 135 | 96 | 231 | 128 | 92 | 220 |
| Violencia de pareja | - | 118 | 118 | 2 | 122 | 124 |
| Lesiones accidentales | 41 | 26 | 67 | 34 | 19 | 53 |
| Total | 1.668 | 3.515 | 5.183 | 1.713 | 3.371 | 5.084 |

Porcentaje lesiones no fatales según contexto.

Colombia, año 2024* (enero - febrero)



Lesiones no fatales según grupo de edad y contexto.

Colombia, año 2024* (enero - febrero)

| Grupo de edad | Exámenes médico legales por presunto delito sexual | Violencia interpersonal | Violencia intrafamiliar | Lesiones en eventos de transporte | Violencia de pareja | Lesiones accidentales | Total |
|---------------|--|-------------------------|-------------------------|-----------------------------------|---------------------|-----------------------|--------------|
| (00 a 04) | 199 | 35 | 153 | 27 | - | 14 | 428 |
| (05 a 09) | 603 | 47 | 302 | 52 | - | 19 | 1.023 |
| (10 a 14) | 1.304 | 267 | 349 | 62 | 7 | 15 | 2.004 |
| (15 a 17) | 453 | 723 | 252 | 79 | 117 | 5 | 1.629 |
| Total | 2.559 | 1.072 | 1.056 | 220 | 124 | 53 | 5.084 |

Lesiones no fatales según ciclo vital y contexto.

Colombia, año 2024* (enero - febrero)

| Ciclo vital | Exámenes médico legales por presunto delito sexual | Violencia interpersonal | Violencia intrafamiliar | Lesiones en eventos de transporte | Violencia de pareja | Lesiones accidentales | Total |
|----------------------------|--|-------------------------|-------------------------|-----------------------------------|---------------------|-----------------------|--------------|
| Primera infancia (00 a 05) | 290 | 40 | 212 | 38 | - | 17 | 597 |
| Infancia (06 a 11) | 849 | 86 | 364 | 61 | 1 | 22 | 1.383 |
| Adolescencia (12 a 17) | 1.420 | 946 | 480 | 121 | 123 | 14 | 3.104 |
| Total | 2.559 | 1.072 | 1.056 | 220 | 124 | 53 | 5.084 |

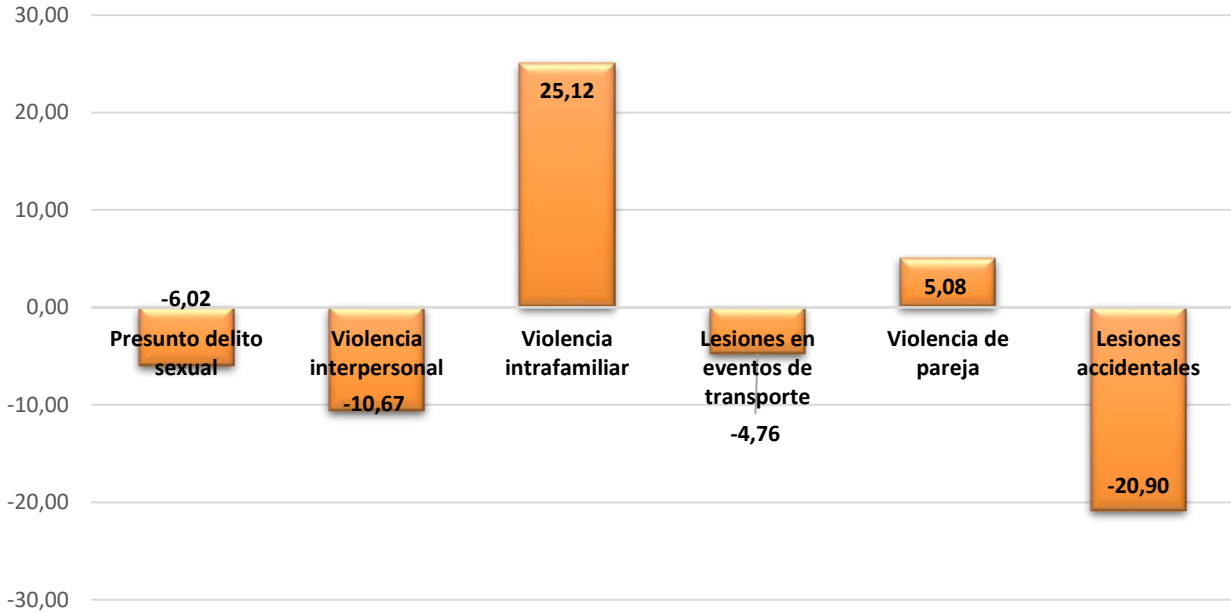
Lesiones no fatales según variación absoluta y porcentual.

Colombia, comparativo, años 2023* y 2024 (enero - febrero)

| Contexto de violencia | Año 2023* | Año 2024* | Variación absoluta | Variación porcentual |
|--|--------------|--------------|--------------------|----------------------|
| Exámenes médico legales por presunto delito sexual | 2.723 | 2.559 | -164 | -6,02 |
| Violencia interpersonal | 1.200 | 1.072 | -128 | -10,67 |
| Violencia intrafamiliar | 844 | 1.056 | 212 | 25,12 |
| Lesiones en eventos de transporte | 231 | 220 | -11 | -4,76 |
| Violencia de pareja | 118 | 124 | 6 | 5,08 |
| Lesiones accidentales | 67 | 53 | -14 | -20,90 |
| Total | 5.183 | 5.084 | -99 | -1,91 |

Variación porcentual de lesiones no fatales según contexto.

Colombia, año 2024* (enero - febrero)



Lesiones no fatales según contexto.

Colombia, ciudades capitales, enero - febrero de 2024*

| Municipio del hecho | Exámenes médico legales por presunto delito sexual | Violencia interpersonal | Violencia intrafamiliar | Lesiones en eventos de transporte | Violencia de pareja | Lesiones accidentales | Total |
|---------------------|--|-------------------------|-------------------------|-----------------------------------|---------------------|-----------------------|-------|
| Arauca | 10 | 5 | 13 | 1 | 1 | - | 30 |
| Armenia | 10 | 7 | 6 | 3 | 2 | - | 28 |
| Barranquilla | 75 | 27 | 21 | 11 | 4 | - | 138 |
| Bogotá, D.C. | 465 | 222 | 337 | 30 | 12 | 17 | 1.083 |
| Bucaramanga | 25 | 43 | 11 | 6 | - | 2 | 87 |
| Cartagena de Indias | 49 | 24 | 14 | 4 | - | 1 | 92 |
| Cúcuta | 34 | 12 | 14 | 2 | 1 | - | 63 |
| Florencia | 18 | 9 | 8 | 3 | 1 | 1 | 40 |
| Ibagué | 35 | 16 | 14 | 9 | 6 | 1 | 81 |
| Inírida | 6 | 1 | 4 | - | - | - | 11 |

| | | | | | | | |
|-----------------------|--------------|------------|------------|------------|-----------|-----------|--------------|
| Leticia | 9 | 3 | 6 | 1 | 1 | 1 | 21 |
| Manizales | 32 | 8 | 8 | 4 | 3 | - | 55 |
| Medellín | 88 | 36 | 56 | 3 | 6 | 1 | 190 |
| Mitú | 1 | - | - | - | 1 | - | 2 |
| Mocoa | - | 2 | 2 | 1 | 1 | - | 6 |
| Montería | 28 | 4 | 3 | - | 3 | - | 38 |
| Neiva | 30 | 14 | 11 | 4 | 3 | - | 62 |
| Pasto | 3 | 19 | 1 | 6 | 1 | 1 | 31 |
| Pereira | 54 | 15 | 8 | 3 | - | - | 80 |
| Popayán | 11 | 8 | 7 | 1 | 1 | - | 28 |
| Puerto Carreño | - | 1 | - | - | - | - | 1 |
| Quibdó | 6 | 1 | 1 | - | - | - | 8 |
| Riohacha | 10 | 3 | 2 | 1 | - | - | 16 |
| San Andrés | 4 | 12 | 1 | - | - | - | 17 |
| San José del Guaviare | 6 | 1 | 2 | - | - | - | 9 |
| Santa Marta | 32 | 32 | 13 | 2 | 5 | 1 | 85 |
| Santiago de Cali | 97 | 17 | 20 | 5 | 3 | - | 142 |
| Sincelejo | 17 | 8 | 3 | - | 2 | - | 30 |
| Tunja | 13 | 18 | 16 | 1 | 2 | 2 | 52 |
| Valledupar | 31 | 15 | 15 | 1 | 3 | 1 | 66 |
| Villavicencio | 42 | 19 | 26 | 4 | - | 2 | 93 |
| Yopal | 14 | 12 | 13 | 2 | 2 | - | 43 |
| Total | 1.255 | 614 | 656 | 108 | 64 | 31 | 2.728 |

***Información preliminar sujeta a cambios por actualización**

Fuente: Instituto Nacional de Medicina Legal y Ciencias Forenses—INMLCF/ Grupo Centro de Referencia Nacional sobre Violencia—GCERN

Base: Sistema de Información de Clínica y Odontología Forense - SICLICO