



Boletín estadístico mensual

Grupo Centro de Referencia Nacional sobre Violencia-GCERN

Subdirección de servicios Forenses

Febrero 2024





Lesiones Fatales febrero 2024*

*Cifras Preliminares

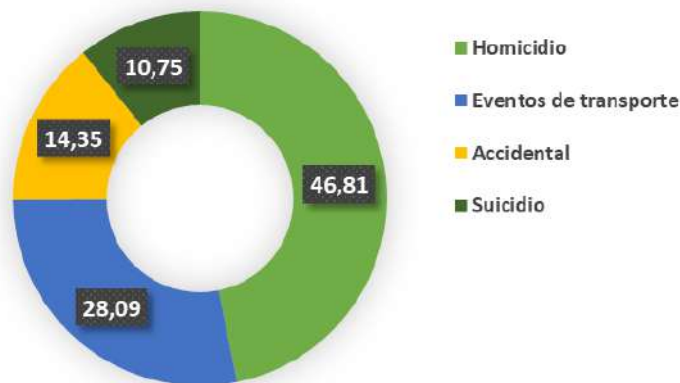
Muertes violentas según sexo.

Colombia, comparativos años 2023* y 2024* (enero-febrero)

Manera de Muerte	Año 2023*				Año 2024*			
	Hombre	Mujer	Indeter.	Total	Hombre	Mujer	Indeter.	Total
Homicidio	1.907	149	3	2.059	1.954	135	2	2.091
Eventos de transporte	1.031	226	-	1.257	1.015	240	-	1.255
Accidental	431	81	-	512	498	143	-	641
Suicidio	349	95	-	444	384	96	-	480
Total	3.718	551	3	4.272	3.851	614	2	4.467

Porcentaje muertes violentas según manera.

Colombia, año 2024 * (enero-febrero)



Nota Aclaratoria: Cuando se clasifica un caso en la categoría homicidio no se tipifica el delito, tampoco se hacen juicios de responsabilidad, toda vez que estas actividades son competencia de la Fiscalía General de la Nación y los Jueces de la República. La clasificación, de carácter forense, se genera en el contexto de la información aportada por la autoridad, los hallazgos durante el procedimiento de necropsia. La definición de homicidio aplicada por el Instituto Nacional de Medicina Legal y Ciencias Forenses, desde el punto de vista médico legal es “El que matare a otro”; de forma intencional o no intencional.

Muertes violentas según grupo de edad y manera de muerte.

Colombia, año 2024* (enero - febrero)

Grupo de edad	Homicidio	Eventos de transporte	Accidental	Suicidio	Total
(00 a 04)	5	12	39	-	56
(05 a 09)	1	9	13	1	24
(10 a 14)	11	19	18	21	69
(15 a 17)	64	40	16	25	145
(18 a 19)	100	74	10	22	206
(20 a 24)	371	165	30	67	633
(25 a 29)	413	139	43	66	661
(30 a 34)	317	136	36	35	524
(35 a 39)	268	100	29	39	436
(40 a 44)	180	84	36	34	334
(45 a 49)	112	73	33	23	241
(50 a 54)	74	58	50	32	214
(55 a 59)	66	61	32	35	194
(60 a 64)	49	73	48	26	196
(65 a 69)	28	58	40	18	144
(70 a 74)	16	50	41	25	132
(75 a 79)	13	45	43	4	105
(80 y más)	2	59	84	7	152
Por determinar	1	-	-	-	1
Total	2.091	1.255	641	480	4.467

Muertes violentas según ciclo vital y manera de muerte.

Colombia, año 2024* (enero - febrero)

Ciclo vital	Homicidio	Eventos de transporte	Accidental	Suicidio	Total
Primera infancia (00 a 05)	5	15	44	-	64
Infancia (06 a 11)	3	11	13	2	29
Adolescencia (12 a 17)	73	54	29	45	201
Juventud (18 a 28)	814	347	74	146	1.381
Adulthood temprana (29 a 44)	835	351	110	117	1.413
Adulthood intermedia (45 a 59)	252	192	115	90	649
Anciano joven (60 a 74)	93	181	129	69	472
Anciano (75 a 89)	15	99	102	10	226
Anciano longevo (90 y más)	-	5	25	1	31
Por determinar	1	-	-	-	1
Total	2.091	1.255	641	480	4.467

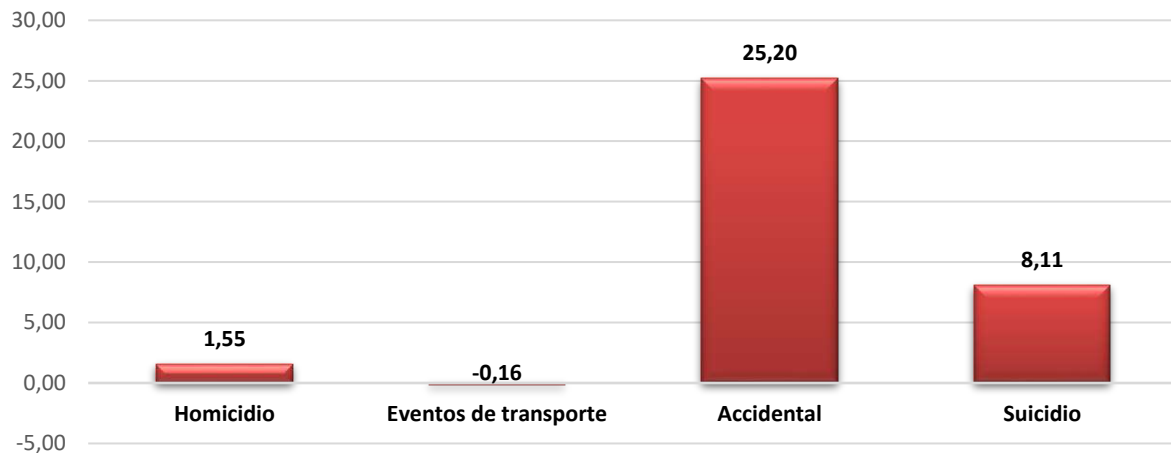
Muertes violentas según variación absoluta y porcentual.

Colombia, comparativo, años 2023* y 2024* (enero-febrero)

Manera de Muerte	Año 2023*	Año 2024*	Variación absoluta	Variación porcentual
Homicidio	2.059	2.091	↑ 32	1,55
Eventos de transporte	1.257	1.255	↓ -2	-0,16
Accidental	512	641	↑ 129	25,20
Suicidio	444	480	↑ 36	8,11
Total	4.272	4.467	↑ 195	4,56

Variación porcentual de muertes violentas con respecto al año 2023, según manera.

Colombia, año 2024* (enero - febrero)



Muertes violentas según manera.

Colombia, ciudades capitales año 2024* (enero - febrero)

Municipio del hecho	Homicidio	Eventos de transporte	Accidental	Suicidio	Total
Arauca	1	3	1	-	5
Armenia	12	9	3	2	26
Barranquilla	79	17	7	9	112
Bogotá, D.C.	152	112	52	58	374
Bucaramanga	22	14	7	3	46
Cartagena de Indias	70	19	8	7	104
Cúcuta	35	10	10	8	63
Florencia	8	2	3	6	19
Ibagué	15	18	5	6	44
Inírida	-	1	1	-	2
Leticia	1	-	-	4	5
Manizales	3	9	7	6	25
Medellín	52	55	16	35	158
Mocoa	1	5	-	-	6

Montería	16	9	2	2	29
Neiva	10	9	8	3	30
Pasto	4	6	8	5	23
Pereira	26	18	6	9	59
Popayán	15	8	1	6	30
Puerto Carreño	-	-	2	-	2
Quibdó	24	2	13	1	40
Riohacha	21	3	3	3	30
San Andrés	5	3	1	-	9
San José del Guaviare	1	2	2	-	5
Santa Marta	32	20	9	7	68
Santiago de Cali	141	47	20	21	229
Sincelejo	10	7	6	3	26
Tunja	-	2	1	3	6
Valledupar	19	19	2	6	46
Villavicencio	26	15	6	10	57
Yopal	7	9	1	2	19
Total	808	453	211	225	1.697

***Información preliminar sujeta a cambios por actualización**

Fuente: Instituto Nacional de Medicina Legal y Ciencias Forenses—INMLCF/ Grupo Centro de Referencia Nacional sobre Violencia—GCERN

Base: Sistema de Información Red de Desaparecidos y Cadáveres—SIRDEC



Lesiones no Fatales enero 2024*

*Cifras Preliminares

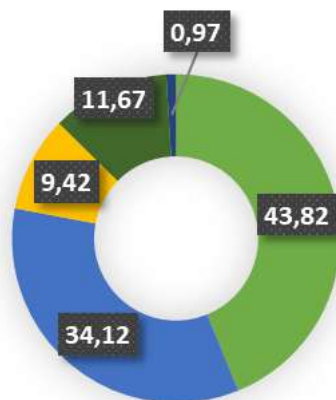
Lesiones no fatales según contexto y sexo.

Colombia, comparativo, años 2023* y 2024*

Contexto de violencia	Año 2023*				Año 2024*		
	Hombre	Mujer	Intersexual	Total	Hombre	Mujer	Total
Violencia interpersonal	8996	4.348	2	13.346	8.158	4.132	12.290
Violencia intrafamiliar	2175	7.354	2	9.531	2.302	7.266	9.568
Lesiones en eventos de transporte	1780	1.154	1	2.935	1.624	1.017	2.641
Exámenes médico legales por presunto delito sexual	410	3.023	-	3.433	451	2.823	3.274
Lesiones accidentales	188	108	-	296	154	119	273
Total	13.549	15.987	5	29.541	12.689	15.357	28.046

Porcentaje lesiones no fatales según contexto.

Colombia, año 2024* (enero - febrero)



- Violencia interpersonal
- Violencia intrafamiliar
- Lesiones en eventos de transporte
- Exámenes médico legales por presunto delito sexual
- Lesiones accidentales

Lesiones no fatales según grupo de edad y contexto.

Colombia, año 2024* (enero - febrero)

Grupo de edad	Violencia interpersonal	Violencia intrafamiliar	Lesiones en eventos de transporte	Exámenes médico legales por presunto delito sexual	Lesiones accidentales	Total
(00 a 04)	35	153	27	199	14	428
(05 a 09)	47	302	52	603	19	1.023
(10 a 14)	267	356	62	1.304	15	2.004
(15 a 17)	723	369	79	453	5	1.629
(18 a 19)	509	261	95	112	4	981
(20 a 24)	1.737	1.249	388	189	29	3.592
(25 a 29)	2.049	1.517	429	125	34	4.154
(30 a 34)	1.787	1.437	319	111	27	3.681
(35 a 39)	1.392	1.063	247	56	21	2.779
(40 a 44)	1.073	882	239	47	19	2.260
(45 a 49)	713	586	177	25	10	1.511
(50 a 54)	558	416	152	19	13	1.158
(55 a 59)	477	335	127	12	11	962
(60 a 64)	425	244	99	6	22	796
(65 a 69)	252	175	65	4	11	507
(70 a 74)	135	104	50	4	2	295
(75 a 79)	72	68	15	-	9	164
(80 y más)	39	51	19	5	8	122
Total	12.290	9.568	2.641	3.274	273	28.046

Lesiones no fatales según ciclo vital y contexto.

Colombia, año 2024* (enero - febrero)

Ciclo vital	Violencia interpersonal	Violencia intrafamiliar	Lesiones en eventos de transporte	Exámenes médico legales por presunto delito sexual	Lesiones accidentales	Total
Primera infancia (00 a 05)	40	212	38	290	17	597
Infancia (06 a 11)	86	365	61	849	22	1.383
Adolescencia (12 a 17)	946	603	121	1.420	14	3.104
Juventud (18 a 28)	3.899	2.732	834	403	60	7.928
Adulthood temprana (29 a 44)	4.648	3.677	883	237	74	9.519
Adulthood intermedia (45 a 59)	1.748	1.337	456	56	34	3.631
Anciano joven (60 a 74)	812	523	214	14	35	1.598
Anciano (75 a 89)	109	114	31	5	17	276
Anciano longevo (90 y más)	2	5	3	-	-	10
Total	12.290	9.568	2.641	3.274	273	28.046

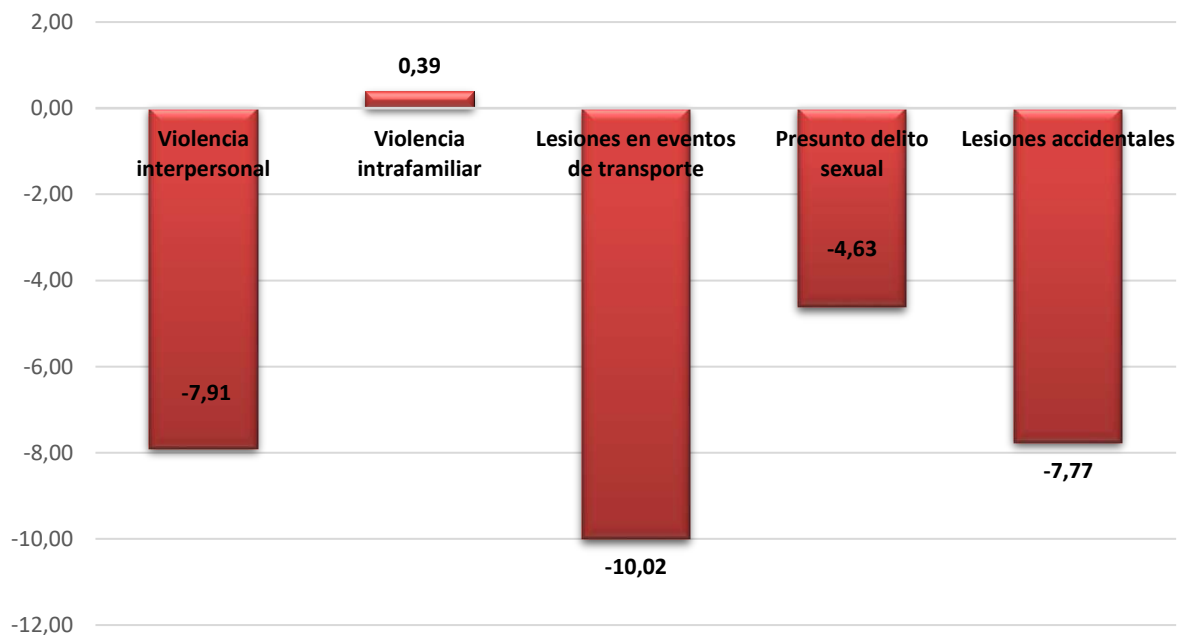
Lesiones no fatales según variación absoluta y porcentual.

Colombia, comparativo, años 2023* y 2024* (enero-febrero)

Contexto de violencia	Año 2023*	Año 2024*	Variación absoluta	Variación porcentual
Violencia interpersonal	13.346	12.290	↓ -1.056	-7,91
Violencia intrafamiliar	9.531	9.568	↑ 37	0,39
Lesiones en eventos de transporte	2.935	2.641	↓ -294	-10,02
Exámenes médico legales por presunto delito sexual	3.433	3.274	↓ -159	-4,63
Lesiones accidentales	296	273	↓ -23	-7,77
Total	29.541	28.046	↓ -1.495	-5,06

Variación porcentual de lesiones no fatales según contexto.

Colombia, año 2024* (enero - febrero)



Lesiones no fatales según contexto.

Colombia, ciudades capitales, enero – febrero de 2024*

Municipio del hecho	Violencia interpersonal	Violencia intrafamiliar	Lesiones en eventos de transporte	Exámenes médico legales por presunto delito sexual	Lesiones accidentales	Total
Arauca	49	45	9	13	1	117
Armenia	89	48	33	11	3	184
Barranquilla	339	260	76	88	3	766
Bogotá, D.C.	3.054	2.102	505	596	74	6.331
Bucaramanga	249	92	66	38	5	450
Cartagena de Indias	225	167	36	73	1	502
Cúcuta	149	149	34	37	2	371
Florencia	68	50	15	22	1	156
Ibagué	243	248	104	50	5	650

Inírida	16	14	4	8	2	44
Leticia	28	30	4	10	4	76
Manizales	116	80	65	38	-	299
Medellín	778	600	85	131	14	1.608
Mitú	8	10	1	2	-	21
Mocoa	25	27	3	2	-	57
Montería	49	48	17	32	2	148
Neiva	156	136	27	48	4	371
Pasto	176	118	81	16	5	396
Pereira	98	97	36	63	1	295
Popayán	61	72	19	22	1	175
Puerto Carreño	5	3	-	1	-	9
Quibdó	26	35	4	7	-	72
Riohacha	42	26	8	14	-	90
San Andrés	51	23	2	4	-	80
San José del Guaviare	7	7	3	9	-	26
Santa Marta	184	151	34	43	1	413
Santiago de Cali	280	408	154	140	3	985
Sincelejo	74	75	4	20	1	174
Tunja	132	107	24	16	5	284
Valledupar	161	157	36	43	3	400
Villavicencio	255	200	59	55	4	573
Yopal	94	133	13	26	3	269
Total	7.287	5.718	1.561	1.678	148	16.392

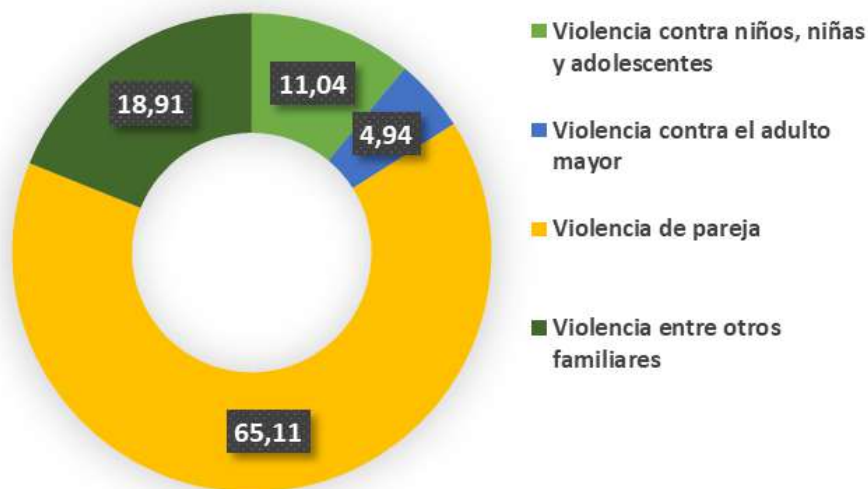
Violencia Intrafamiliar según contexto y sexo.

Colombia, comparativo, años 2023* y 2024* (enero – febrero)

Contexto de violencia	Año 2023*				Año 2024*		
	Hombre	Mujer	Intersexual	Total	Hombre	Mujer	Total
Violencia contra niños, niñas y adolescentes	418	426	-	844	503	553	1.056
Violencia contra el adulto mayor	167	200	-	367	229	244	473
Violencia de pareja	920	5.467	2	6.389	900	5.330	6.230
Violencia entre otros familiares	670	1.261	-	1.931	670	1.139	1.809
Total	2.175	7.354	2	9.531	2.302	7.266	9.568

Porcentaje violencia intrafamiliar según contexto.

Colombia, año 2024* (enero - febrero)



Violencia intrafamiliar según grupo de edad y contexto.

Colombia, año 2024* (enero - febrero)

Grupo de edad	Violencia contra niños, niñas y adolescentes	Violencia contra el adulto mayor	Violencia de pareja	Violencia entre otros familiares	Total
(00 a 04)	153	-	-	-	153
(05 a 09)	302	-	-	-	302
(10 a 14)	349	-	7	-	356
(15 a 17)	252	-	117	-	369
(18 a 19)	-	-	185	76	261
(20 a 24)	-	-	997	252	1.249
(25 a 29)	-	-	1.280	237	1.517
(30 a 34)	-	-	1.189	248	1.437
(35 a 39)	-	-	865	198	1.063
(40 a 44)	-	-	683	199	882
(45 a 49)	-	-	387	199	586
(50 a 54)	-	-	221	195	416
(55 a 59)	-	-	130	205	335
(60 a 64)	-	161	83	-	244
(65 a 69)	-	126	49	-	175
(70 a 74)	-	81	23	-	104
(75 a 79)	-	58	10	-	68
(80 y más)	-	47	4	-	51
Total	1.056	473	6.230	1.809	9.568

Violencia intrafamiliar según ciclo vital y contexto.

Colombia, año 2024* (enero - febrero)

Ciclo vital	Violencia contra niños, niñas y adolescentes	Violencia contra el adulto mayor	Violencia de pareja	Violencia entre otros familiares	Total
Primera infancia (00 a 05)	212	-	-	-	212
Infancia (06 a 11)	364	-	1	-	365
Adolescencia (12 a 17)	480	-	123	-	603
Juventud (18 a 28)	-	-	2.209	523	2.732
Adulthood temprana (29 a 44)	-	-	2.990	687	3.677
Adulthood intermedia (45 a 59)	-	-	738	599	1.337
Anciano joven (60 a 74)	-	368	155	-	523
Anciano (75 a 89)	-	101	13	-	114
Anciano longevo (90 y más)	-	4	1	-	5
Total	1.056	473	6.230	1.809	9.568

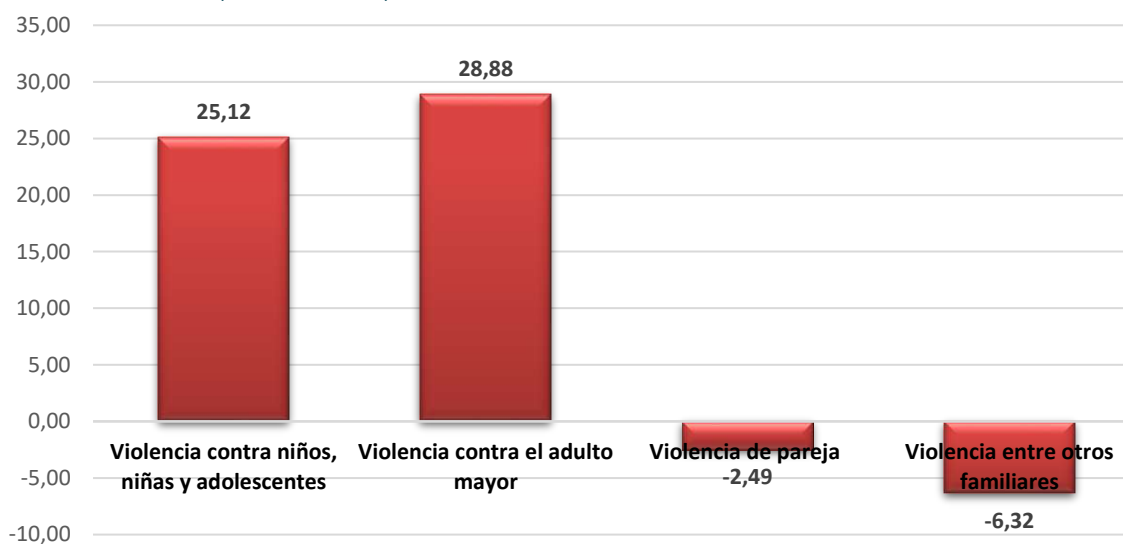
Violencia Intrafamiliar según variación absoluta y porcentual.

Colombia, comparativo, años 2023* y 2024* (enero - febrero)

Contexto de violencia	Año 2023*	Año 2024*	Variación absoluta	Variación porcentual
Violencia contra niños, niñas y adolescentes	844	1.056	↑ 212	25,12
Violencia contra el adulto mayor	367	473	↑ 106	28,88
Violencia de pareja	6.389	6.230	↓ -159	-2,49
Violencia entre otros familiares	1.931	1.809	↓ -122	-6,32
Total	9.531	9.568	↑ 37	0,39

Variación porcentual de violencia intrafamiliar según contexto.

Colombia, año 2024* (enero - febrero)



Violencia intrafamiliar según contexto.

Colombia, ciudades capitales, enero – febrero de 2024*

Municipio del hecho	Violencia contra niños, niñas y adolescentes	Violencia contra el adulto mayor	Violencia de pareja	Violencia entre otros familiares	Total
Arauca	13	2	23	7	45
Armenia	6	3	31	8	48
Barranquilla	21	24	156	59	260
Bogotá, D.C.	337	97	1.316	352	2.102
Bucaramanga	11	2	54	25	92
Cartagena de Indias	14	7	99	47	167
Cúcuta	14	10	91	34	149
Florencia	8	2	30	10	50
Ibagué	14	19	183	32	248
Inírida	4	-	10	-	14
Leticia	6	-	20	4	30
Manizales	8	6	53	13	80
Medellín	56	47	364	133	600

Mitú	-	1	9	-	10
Mocoa	2	1	21	3	27
Montería	3	3	33	9	48
Neiva	11	11	82	32	136
Pasto	1	8	86	23	118
Pereira	8	5	68	16	97
Popayán	7	6	40	19	72
Puerto Carreño	-	-	2	1	3
Quibdó	1	-	31	3	35
Riohacha	2	-	19	5	26
San Andrés	1	-	12	10	23
San José del Guaviare	2	-	4	1	7
Santa Marta	13	5	110	23	151
Santiago de Cali	20	29	303	56	408
Sincelejo	3	7	52	13	75
Tunja	16	2	71	18	107
Valledupar	15	8	96	38	157
Villavicencio	26	3	134	37	200
Yopal	13	3	98	19	133
Total	656	311	3.701	1.050	5.718

***Información preliminar sujeta a cambios por actualización**

Fuente: Instituto Nacional de Medicina Legal y Ciencias Forenses—INMLCF/ Grupo Centro de Referencia Nacional sobre Violencia—GCERN

Base: Sistema de Información de Clínica y Odontología Forense - SICLICO